

GRUPO TEICOCIL®

Con más de tres décadas de andadura **GRUPO TEICOCIL** continúa consolidando día a día su apuesta decidida por el desarrollo industrial y la aportación de valor.

Ello ha sido posible gracias al trabajo diario y a la calidad de las relaciones humanas que clientes, proveedores y miembros de la organización han permitido mantener a lo largo de todo este tiempo.

Conscientes de las oportunidades que nos depara el futuro con un escenario cada vez más global y exigente, el equipo Teicocil acepta este apasionante reto con ilusión y optimismo.

Agradecemos a todos nuestros compañeros de viaje, y en especial a nuestros clientes su confianza y compromiso diarios.



40 años compartiendo experiencias...

TEICOCIL®



Desde 1979.

14,000 m² de instalaciones destinadas a la fabricación y almacenaje de cerrajería y accesorios.

FERRAL®



Desde 1981.

Con 25,000 m² constituye una de las plantas de fabricación de escaleras líderes en Europa



Desde 1993.

7,000 m² de instalaciones albergan una amplia gama de artículos sanitarios altamente competitivos.

TEICOCIL[®] ESPAÑA













Desde 2004.

2,500 m² permiten ofrecer un servicio ágil y eficaz en el conjunto del territorio español.

ÍNDICE

2019 - 2020

	ESCALERAS	5-38
	GUANTES & CALZADO	39-44
	CERRAJERÍA	45-60
	HERRAMIENTA	61-82
	CONSTRUCCIÓN	83-88
	JARDÍN & AGUA	89-98
	PERSIANA & HOGAR	99-114
	BAÑO & COCINA	115-136
	ACCESORIOS BAÑO	137-142





ESCALERAS

EN131
EUROPEAN STANDARD



PELDAÑO 120 mm.



EXTRA [260 kg.]

01-010-XXX

Stairs	A ₁	A ₂	W	H	REF.
3	0,68m	2,68m	1,42m	5,74kg	003
4	0,92m	2,92m	1,67m	6,97kg	004
5	1,12m	3,12m	1,90m	8,18kg	005
6	1,36m	3,36m	2,16m	9,76kg	006
7	1,60m	3,60m	2,42m	11,10kg	007
8	1,83m	3,83m	2,67m	12,46kg	008
9	2,06m	4,06m	2,92m	13,84kg	009

PASAMANOS

01-010-901

EXTRA PLUS [260 kg.]

01-010-XXX

Stairs	A ₁	A ₂	W	H	REF.
9	2,06m	4,06m	2,92m	13,84kg	019





EXTRA LACADA [260 kg.]

01-010-XXX

PELDAÑO 120 mm.

	A_1	A_2	B		REF.	COL.
5	1,12m	3,12m	1,90m	8,18kg	105	Blanco
7	1,60m	3,60m	2,42m	11,10kg	107	Blanco
5	1,12m	3,12m	1,90m	8,18kg	205	Negro
7	1,60m	3,60m	2,42m	11,10kg	207	Negro



ESCALERA ALUMINIO EXTRA LACADA



100% ALUMINIO REFORZADA SUPER





EN131
EUROPEAN STANDARD



PELDAÑO 120 mm.

SUPER

01-001-XXX

					REF.	MOD.
3	0,60m	2,60m	1,32m	3,47kg	003	-
4	0,84m	2,84m	1,58m	4,26kg	004	-
5	1,08m	3,08m	1,84m	5,06kg	005	-
6	1,32m	3,32m	2,10m	6,01kg	006	C/Cinta
7	1,56m	3,56m	2,36m	6,87kg	007	C/Cinta
8	1,80m	3,80m	2,62m	7,84kg	008	C/Cinta



EN131
EUROPEAN STANDARD



PELDAÑO 120 mm.

ELITE

01-001-XXX

Stairs	A ₁	Á		kg	REF.	MOD.
3	0,62m	2,62m	1,32m	3,55kg	103	-
4	0,87m	2,87m	1,59m	4,30kg	104	-
5	1,11m	3,11m	1,84m	5,10kg	105	-
6	1,34m	3,34m	2,10m	6,10kg	106	C/Cinta
7	1,58m	3,58m	2,35m	6,90kg	107	C/Cinta
8	1,82m	3,82m	2,62m	7,85kg	108	C/Cinta

ELITE PLUS

01-006-XXX

Stairs	A ₁	Á		kg	REF.	MOD.
3	0,62m	2,62m	1,32m	3,67kg	103	-
4	0,87m	2,87m	1,63m	4,36kg	104	-
5	1,11m	3,11m	1,88m	5,04kg	105	-
6	1,34m	3,34m	2,14m	6,05kg	106	C/Cinta
7	1,58m	3,58m	2,39m	6,79kg	107	C/Cinta
8	1,82m	3,82m	2,66m	7,66kg	108	C/Cinta



EN131
EUROPEAN STANDARD



CLASSIK

01-002-XXX

					REF.	MOD.
2	0,49m	2,49m	0,91m	2,47kg	012	-
3	0,62m	2,62m	1,32m	3,02kg	013	-
4	0,87m	2,87m	1,59m	3,58kg	014	-
5	1,11m	3,11m	1,84m	4,16kg	015	-
6	1,34m	3,34m	2,10m	5,00kg	016	C/Cinta
7	1,58m	3,58m	2,35m	6,04kg	017	C/Cinta
8	1,82m	3,82m	2,62m	6,82kg	018	C/Cinta




EN131
EUROPEAN STANDARD



100% ALUMINIO LACADAS **TRICOLOR**

TRICOLOR

Rojo 01-003-XXX
Blanco 01-004-XXX
Verde 01-005-XXX

					REF.
2	0,49m	2,49m	0,91m	2,24kg	002
3	0,62m	2,62m	1,32m	2,88kg	003
4	0,87m	2,87m	1,59m	3,49kg	004
5	1,11m	3,11m	1,84m	4,11kg	005
6	1,34m	3,34m	2,10m	5,01kg	006



EN131
EUROPEAN STANDARD



ECO

01-002-XXX

					REF.	MOD.
2	0,49m	2,49m	0,91m	2,29kg	102	-
3	0,62m	2,62m	1,32m	2,93kg	103	-
4	0,87m	2,87m	1,59m	3,54kg	104	-
5	1,11m	3,11m	1,84m	4,16kg	105	-
6	1,34m	3,34m	2,10m	5,05kg	106	C/Cinta
7	1,58m	3,58m	2,35m	5,72kg	107	C/Cinta
8	1,82m	3,82m	2,62m	6,49kg	108	C/Cinta



EN131
EUROPEAN STANDARD



CONFORTO

01-009-XXX



	A ₁				REF.
2	0,47m	2,47m	0,94m	4,60kg	002
3	0,72m	2,72m	1,23m	6,36kg	003
4	0,97m	2,97m	1,48m	8,32kg	004



EN14183
EUROPEAN STANDARD

01-910-003
3 P. C/Cinta

DELUXE



	A ₁			
3	0,70m	2,70m	0,90m	3,39kg





EN131
EUROPEAN STANDARD



PLUS

01-006-XXX

					REF.	MOD.
2	0,36m	2,36m	1,10m	2,56kg	002	-
3	0,60m	2,60m	1,36m	3,17kg	003	-
4	0,84m	2,84m	1,62m	3,80kg	004	-
5	1,08m	3,08m	1,88m	4,44kg	005	-
6	1,32m	3,32m	2,14m	5,20kg	006	C/Cinta
7	1,56m	3,56m	2,40m	6,16kg	007	C/Cinta
8	1,80m	3,80m	2,66m	6,96kg	008	C/Cinta

CON PORTA HERRAMIENTAS





TIJERA A DOS CARAS 100% ALUMINIO DUPLO

DUPLO

01-020-XXX

					REF.	MOD.
3	0,65m	1,65m	0,75m	2,89kg	003	-
4	0,88m	1,88m	0,98m	3,79kg	004	-
5	1,13m	2,13m	1,23m	4,86kg	005	-
6	1,37m	2,37m	1,47m	5,81kg	006	C/Cinta
7	1,62m	2,62m	1,72m	6,77kg	007	C/Cinta
8	1,87m	2,87m	1,97m	7,76kg	008	C/Cinta

PLATAFORMA 350 x 165 mm.



100% ALUMINIO DUO

EN131
EUROPEAN STANDARD



DUO

01-020-XXX

					REF.
2	0,51m	1,51m	0,63m	4,65kg	102
3	0,73m	1,73m	0,87m	6,37kg	103
4	0,97m	1,97m	1,12m	8,27kg	104
5	1,20m	2,20m	1,37m	10,25kg	105
6	1,45m	2,45m	1,61m	12,30kg	106
7	1,67m	2,67m	1,86m	14,41kg	107
8	1,90m	2,90m	2,12m	16,60kg	108






PELDAÑO 120 mm.





DUO LACADA

01-020-XXX

					REF.	COL.
2	0,51m	2,51m	0,63m	4,56kg	302	Blanco
3	0,73m	2,73m	0,87m	6,37kg	303	Blanco
2	0,51m	2,51m	0,63m	4,56kg	202	Negro
3	0,73m	2,73m	0,87m	6,37kg	203	Negro

PELDAÑO 120 mm.



EN131
EUROPEAN STANDARD



TELESCÓPICA

01-820-XXX

Stairs Icon	Step Height	Step Width	Step Spacing	Side Rail	Side Rail	Side Rail	Side Rail	Side Rail	Side Rail	Weight	REF.
3 + 3	0,93m	1,44m	1,70m	2,73m	1,93m	2,44m	2,70m	3,73m	0,96m	9,11kg	033
3 + 4	1,19m	1,70m	2,20m	3,24m	2,19m	2,70m	3,20m	4,24m	1,23m	10,09kg	034
4 + 4	1,19m	1,96m	2,20m	3,78m	2,19m	2,96m	3,20m	4,78m	1,23m	11,19kg	044
4 + 5	1,45m	2,22m	2,70m	4,34m	2,45m	3,22m	3,70m	5,34m	1,50m	12,17kg	045
5 + 5	1,45m	2,48m	2,70m	4,85m	2,45m	3,48m	3,70m	5,85m	1,50m	13,32kg	055
5 + 6	1,71m	3,00m	3,25m	5,35m	2,71m	4,00m	4,25m	6,35m	1,77m	14,33kg	056
6 + 6	1,71m	3,00m	3,25m	5,94m	2,71m	4,00m	4,25m	6,94m	1,77m	15,16kg	066



EN131
EUROPEAN STANDARD



01-830-033

BANCO TELESCÓPICO

19	0,91m	1,44m	3,60m	4,37m

2,91m	3,44m	4,60m	5,37m	2,06m	19,87kg



EN131
EUROPEAN STANDARD



MÁSTER

01-900-XXX

					REF.
6	1,45m	3,45m	0,26m	37,50kg	006
8	1,95m	3,95m	0,26m	41,00kg	008
10	2,40m	4,40m	0,26m	44,50kg	010
12	2,90m	4,90m	0,26m	51,50kg	012




EN131
EUROPEAN STANDARD




01-850-001

CLASSIK H-MAX 3M



01-850-040

MULTIUSOS H-MAX 4M








TUBULAR EXTENSIBLE

EN131
EUROPEAN STANDARD



TUBULAR

01-840-XXX

					REF.
9	2,46m	3,46m	0,73m	8,42kg	026
13	3,55m	4,55m	0,79m	10,60kg	039



EN131
EUROPEAN STANDARD



TELESCÓPICAS

ACERO/ACERO

01-800-XXX

						REF.
4 + 4	1,19m	1,96m	2,20m	3,78m	1,23m	044



MULTIFUNCIÓN CON RÓTULAS

EN131
EUROPEAN STANDARD



PLATAFORMA DE ALUMINIO (2 piezas)
01-175-036

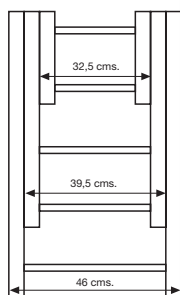
6 RÓTULAS

01-146-XXX

									REF
12	1,78m	3,46m	1,00m	2,78m	4,46m	3,00m	1,00m	12,97kg	036
16	2,30m	4,53m	1,25m	3,30m	5,53m	3,25m	1,25m	14,93kg	047
12 C/Plataforma	1,78m	3,46m	1,00m	2,78m	4,46m	3,00m	1,00m	12,97kg	136



EN131
EUROPEAN STANDARD



CLASSIK/58

Simples

01-110-XXX

Dobles

01-120-XXX

Triples

01-130-XXX

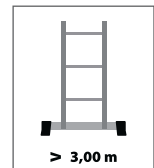
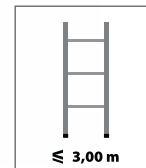
NOTA: ALTURA DE TRABAJO = ALTURA DE CADA POSICIÓN + 1 m.

H.				REF.				REF.				REF.
2 m	7	2,06m	3,09kg	220	1,99m	3,20m	7,45kg	220	3,07m	4,05m	11,61kg	220
2,5 m	9	2,62m	3,87kg	225	2,52m	4,05m	9,13kg	225	3,87m	5,10m	14,16kg	225
3 m	10	2,96m	4,33kg	230	2,87m	4,35m	10,16kg	230	4,50m	5,75m	15,62kg	230
3,5 m	12	3,50m	5,58kg	235	3,34m	5,51m	12,48kg	235				
4 m	14	4,00m	6,36kg	240								





OPCIONAL
(taco curvo)



SIMPLES

MEDIDA	REFERENCIA								
2 m	01-110-020	7	2,03m	1,96m	2,99m	0,35m	0,07m	67mm	3,55kg
2,5 m	01-110-025	9	2,59m	2,50m	3,54m	0,35m	0,07m	67mm	4,48kg
3 m	01-110-030	10	2,96m	2,86m	3,81m	0,35m	0,07m	67mm	5,04kg
3,5 m	01-110-035	12	3,46m	3,34m	4,35m	0,35m	0,07m	67mm	6,82kg
4 m	01-110-040	14	4,00m	3,86m	4,89m	0,35m	0,07m	67mm	7,76kg
5 m	01-111-050	17	4,91m	4,74m	5,70m	0,35m	0,07m	67mm	9,30kg
6 m	01-111-060	21	6,01m	5,80m	6,78m	0,35m	0,07m	67mm	11,21kg



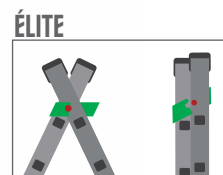
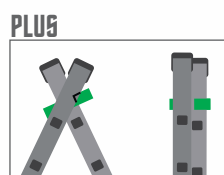
EN131
EUROPEAN STANDARD



OPCIONAL
(taco curvo)



OPCIONAL
(rueda apoyo)




DOBLES

MEDIDA	REFERENCIA											
2 m	01-120-020	7+7	3,44m	3,32m	4,35m	2,03m	1,96m	3,27m	0,40m	0,12m	67mm	8,49kg
2,5 m	01-120-025	9+9	4,56m	4,40m	5,43m	2,59m	2,50m	3,81m	0,40m	0,12m	67mm	10,46kg
3 m	01-120-030	10+10	5,21m	5,03m	5,97m	2,96m	2,86m	4,08m	0,40m	0,12m	67mm	11,65kg
3,5 m	01-120-035	12+12	5,99m	5,78m	6,79m	3,46m	3,34m	4,62m	0,40m	0,12m	67mm	13,99kg
4 m	01-120-040	14+14	6,81m	6,57m	7,60m	4,00m	3,86m	5,16m	0,40m	0,12m	67mm	15,93kg
5 m	01-127-050	17+17	8,56m	8,26m	9,22m	4,91m	4,74m	5,97m	0,40m	0,13m	73mm	20,43kg
6 m	01-220-060	21+21	10,78m	10,41m	11,38m	6,01m	5,80m	7,05m	0,40m	0,14m	80mm	27,34kg



EN131
EUROPEAN STANDARD



OPCIONAL
(taco curvo)



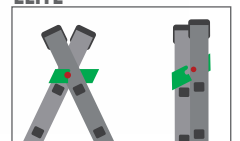
OPCIONAL
(rueda apoyo)



PLUS



ÉLITE




TRIPLES

MEDIDA	REFERENCIA											
2 m	01-130-020	7+7+7	4,84m	4,67m	5,71m	3,44m	3,32m	4,08m	0,46m	0,16m	67mm	12,40kg
2,5 m	01-130-025	9+9+9	6,24m	6,03m	7,06m	4,56m	4,40m	5,16m	0,46m	0,16m	67mm	15,25kg
3 m	01-130-030	10+10+10	7,17m	6,92m	7,87m	5,21m	5,03m	5,70m	0,46m	0,16m	67mm	17,19kg
3,5 m	01-137-035	12+12+12	8,23m	7,95m	8,95m	5,99m	5,78m	6,51m	0,46m	0,18m	73mm	21,64kg
4 m	01-137-040	14+14+14	9,61m	9,28m	10,31m	6,81m	6,57m	7,33m	0,46m	0,18m	73mm	24,68kg
5 m	01-230-050	17+17+17	12,20m	11,78m	12,74m	8,56m	8,26m	8,95m	0,46m	0,19m	80mm	33,21kg
6 m	01-231-060	21+21+21	15,54m	15,01m	15,98m	10,78m	10,41m	11,11m	0,46m	0,21m	90mm	42,82kg



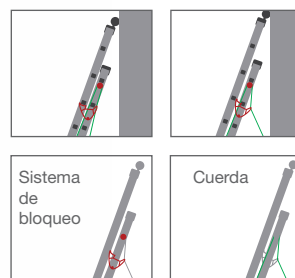
EN131
EUROPEAN STANDARD



OPCIONAL
(taco curvo)



OPCIONAL
(rueda apoyo)




DOBLE CON CUERDA

MEDIDA	REFERENCIA								
2 m	01-125-020	7+7	3,44m	3,32m	4,35m	0,40m	0,12m	67mm	9,56kg
2,5 m	01-125-025	9+9	4,56m	4,40m	5,43m	0,40m	0,12m	67mm	11,58kg
3 m	01-125-030	10+10	5,21m	5,03m	5,97m	0,40m	0,12m	67mm	13,00kg
3,5 m	01-125-035	12+12	5,99m	5,78m	6,79m	0,40m	0,12m	67mm	15,19kg
4 m	01-125-040	14+14	6,81m	6,57m	7,60m	0,40m	0,12m	67mm	17,18kg
5 m	01-225-050	17+17	8,56m	8,26m	9,22m	0,40m	0,14m	80mm	24,06kg
6 m	01-225-060	21+21	10,78m	10,41m	11,38m	0,40m	0,14m	80mm	28,78kg

INDUSTRIAL DOBLE CON CUERDA



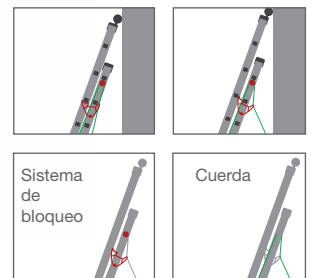
EN131
EUROPEAN STANDARD



OPCIONAL
(taco curvo)



OPCIONAL
(rueda apoyo)




TRIPLES CON CUERDA


MEDIDA	REFERENCIA								
2 m	01-135-020	7+7+7	4,84m	4,67m	5,71m	0,46m	0,16m	67mm	13,48kg
2,5 m	01-135-025	9+9+9	6,24m	6,03m	7,06m	0,46m	0,16m	67mm	16,38kg
3 m	01-135-030	10+10+10	7,17m	6,92m	7,87m	0,46m	0,16m	67mm	18,33kg
3,5 m	01-235-035	12+12+12	8,23m	7,95m	8,95m	0,46m	0,19m	80mm	25,42kg
4 m	01-235-040	14+14+14	9,61m	9,28m	10,31m	0,46m	0,19m	80mm	28,83kg
5 m	01-235-050	17+17+17	12,20m	11,78m	12,74m	0,46m	0,19m	80mm	34,58kg
6 m	01-236-060	21+21+21	15,54m	15,01m	15,98m	0,46m	0,21m	90mm	44,25kg



EN131
EUROPEAN STANDARD



OPCIONAL
(taco curvo)



SIMPLES FIBRA DE VIDRIO

MEDIDA	REFERENCIA								
2 m	01-310-020	7	2,03m	1,96m	2,99m	0,35m	0,07m	67mm	4,92kg
2,5 m	01-310-025	9	2,59m	2,50m	3,54m	0,35m	0,07m	67mm	6,22kg
3 m	01-310-030	10	2,96m	2,86m	3,81m	0,35m	0,07m	67mm	7,03kg
3,5 m	01-310-035	12	3,46m	3,34m	4,35m	0,35m	0,07m	67mm	8,91kg
4 m	01-310-040	14	4,00m	3,86m	4,89m	0,35m	0,07m	67mm	10,18kg
5 m	01-310-050	17	4,91m	4,74m	5,70m	0,35m	0,07m	67mm	12,26kg
6 m	01-310-060	21	6,01m	5,80m	6,78m	0,35m	0,07m	67mm	14,82kg

INDUSTRIAL SIMPLES FIBRA DE VIDRIO



INDUSTRIAL DOBLES FIBRA DE VIDRIO

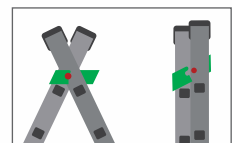
EN131
EUROPEAN STANDARD



OPCIONAL
(taco curvo)



OPCIONAL
(rueda apoyo)



DOBLE FIBRA DE VIDRIO

MEDIDA	REFERENCIA											
2 m	01-420-020	7+7	3,44m	3,32m	4,35m	2,03m	1,96m	3,27m	0,40m	0,12m	67mm	11,90kg
2,5 m	01-420-025	9+9	4,56m	4,40m	5,43m	2,59m	2,50m	3,81m	0,40m	0,12m	67mm	14,62kg
3 m	01-420-030	10+10	5,21m	5,03m	5,97m	2,96m	2,86m	4,08m	0,40m	0,12m	67mm	16,36kg
3,5 m	01-420-035	12+12	5,99m	5,78m	6,79m	3,46m	3,34m	4,62m	0,40m	0,12m	67mm	18,82kg
4 m	01-420-040	14+14	6,81m	6,57m	7,60m	4,00m	3,86m	5,16m	0,40m	0,12m	67mm	21,41kg
5 m	01-420-050	17+17	8,56m	8,26m	9,22m	4,91m	4,74m	5,97m	0,40m	0,12m	67mm	25,86kg
6 m	01-420-060	21+21	10,78m	10,41m	11,38m	6,01m	5,80m	7,05m	0,40m	0,12m	67mm	31,05kg

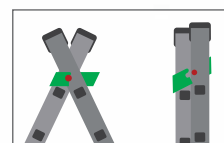




OPCIONAL
(taco curvo)



OPCIONAL
(rueda apoyo)



TRIPLES FIBRA DE VIDRIO

MEDIDA	REFERENCIA											
2 m	01-430-020	7+7+7	4,84m	4,67m	5,71m	3,44m	3,32m	4,08m	0,46m	0,16m	67mm	12,40kg
2,5 m	01-430-025	9+9+9	6,24m	6,03m	7,06m	4,56m	4,40m	5,16m	0,46m	0,16m	67mm	15,25kg
3 m	01-430-030	10+10+10	7,17m	6,92m	7,87m	5,21m	5,03m	5,70m	0,46m	0,16m	67mm	17,19kg
3,5 m	01-430-035	12+12+12	8,23m	7,95m	8,95m	5,99m	5,78m	6,51m	0,46m	0,16m	67mm	21,64kg
4 m	01-430-040	14+14+14	9,61m	9,28m	10,31m	6,81m	6,57m	7,33m	0,46m	0,16m	67mm	24,68kg
5 m	01-430-050	17+17+17	12,20m	11,78m	12,74m	8,56m	8,26m	8,95m	0,46m	0,16m	67mm	33,21kg
6 m	01-430-060	21+21+21	15,54m	15,01m	15,98m	10,78m	10,41m	11,11m	0,46m	0,16m	67mm	42,82kg

INDUSTRIAL TRIPLES FIBRA DE VIDRIO

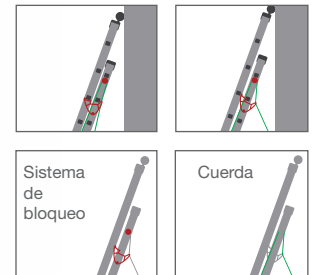


INDUSTRIAL DOBLES FIBRA DE VIDRIO CON CUERDA

EN131
EUROPEAN STANDARD



OPCIONAL
(rueda apoyo)




DOBLE FIBRA DE VIDRIO

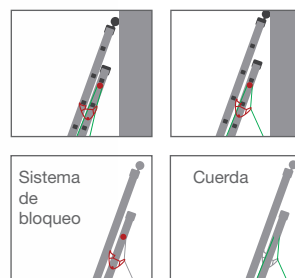
MEDIDA	REFERENCIA									
2 m	01-425-020	7+7	3,44m	3,32m	4,35m	0,40m	0,12m	67mm	12,31kg	
2,5 m	01-425-025	9+9	4,56m	4,40m	5,43m	0,40m	0,12m	67mm	15,08kg	
3 m	01-425-030	10+10	5,21m	5,03m	5,97m	0,40m	0,12m	67mm	16,78kg	
3,5 m	01-425-035	12+12	5,99m	5,78m	6,79m	0,40m	0,12m	67mm	19,35kg	
4 m	01-425-040	14+14	6,81m	6,57m	7,60m	0,40m	0,12m	67mm	21,99kg	
5 m	01-425-050	17+17	8,56m	8,26m	9,22m	0,40m	0,14m	67mm	26,47kg	
6 m	01-425-060	21+21	10,78m	10,41m	11,38m	0,40m	0,14m	67mm	31,79kg	



EN131
EUROPEAN STANDARD



OPCIONAL
(rueda apoyo)



TRIPLES FIBRA DE VIDRIO

MEDIDA	REFERENCIA								
2 m	01-435-020	7+7+7	4,84m	4,67m	5,71m	0,46m	0,16m	67mm	17,71kg
2,5 m	01-435-025	9+9+9	6,24m	6,03m	7,06m	0,46m	0,16m	67mm	21,73kg
3 m	01-435-030	10+10+10	7,17m	6,92m	7,87m	0,46m	0,16m	67mm	24,22kg
3,5 m	01-435-035	12+12+12	8,23m	7,95m	8,95m	0,46m	0,16m	67mm	27,95kg
4 m	01-435-040	14+14+14	9,61m	9,28m	10,31m	0,46m	0,16m	67mm	31,80kg
5 m	01-435-050	17+17+17	12,20m	11,78m	12,74m	0,46m	0,16m	67mm	38,28kg
6 m	01-435-060	21+21+21	15,54m	15,01m	15,98m	0,46m	0,16m	67mm	46,07kg

INDUSTRIAL TRIPLES FIBRA DE VIDRIO CON CUERDA



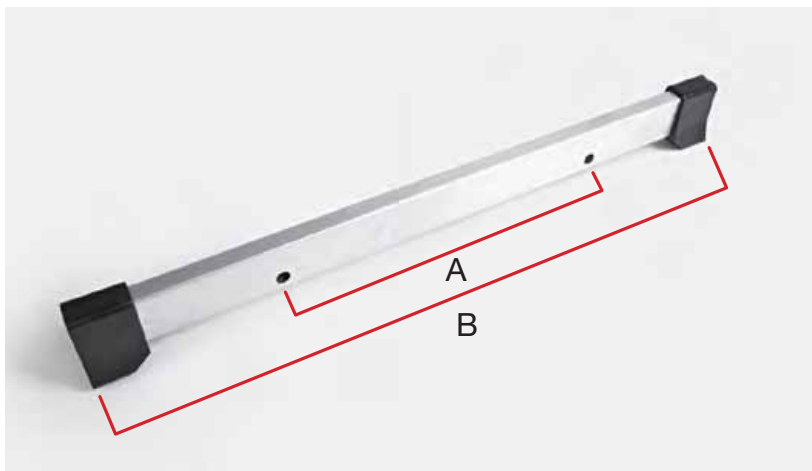
EN131
EUROPEAN STANDARD



MADERA 01-500-XXX

				REF.
3	0,73m	1,73m	0,87m	003
4	0,97m	1,97m	1,12m	004
5	1,20m	2,20m	1,37m	005
6	1,45m	2,45m	1,61m	006
7	1,67m	2,67m	1,86m	007
8	1,90m	2,90m	2,12m	008
9	2,25m	3,25m	2,40m	009
10	2,50m	3,50m	2,65m	010
11	2,75m	3,75m	2,91m	011
12	3,00m	4,00m	3,16m	012





ESTABILIZADOR S67 ● / S80 ●

01-191-00X ●	X	A	B	
01-191-01X ●	4	365 mm	865 mm	Simple y rótulas
	1	435 mm	870 mm	2 y 3 tramos hasta 3 m.
	2	435 mm	1015 mm	2 y 3 tramos de 3,5 y 4 m.
	3	435 mm	1315 mm	2 y 3 tramos de 5 y 6 m.

ESTABILIZADOR S90

01-391-00X ●	X	A	B	
	2	435 mm	1015 mm	3 tramos de 3,5 y 4 m.
	3	435 mm	1315 mm	2 y 3 tramos de 5 y 6 m.



BISAGRA CON RETENIDA

01-591-001
Reforzada



**TACOS ANTIDESLIZANTES
ESC. TIJERA MADERA**

01-590-060
Negro 60 mm.
01-590-070
Negro 70 mm.



TAPÓN REGLE 01-095-006



TAPÓN REGLE 01-095-008



TAPÓN REGLE 01-095-010



TAPÓN REGLE 01-095-011





TACO 67
01-190-XXX ● 001 ● 002



TACO 80
01-290-XXX ● 002 ● 001



TACO 90
01-295-001 ●



PROTECTOR BASE
01-191-XXX ● 021 ● 022



PROTECTOR BASE
01-291-XXX ● 021 ● 022



TACO TELESCÓPICA
01-820-500



TACO
01-191-XXX ● 101 ● 102



RUEDA ELECTRA
01-420-500



TACO EXTRA
01-090-016
6 cm.



TACO EXTRA
01-090-014
4 cm.



TACO
01-090-03X
1. ● 2. ● 3. ● 4. ● 5. ● 6. ●



TACO
01-090-04X
1. ● 2. ● 3. ● 4. ● 5. ● 6. ●



TACO
01-090-05X
1. ● 2. ● 3. ● 4. ● 5. ● 6. ●



TAPA
01-092-00X
1. ● 2. ● 3. ● 4. ● 5. ● 6. ●




EMBELLECEDOR DE LOS PELDAÑOS
01-091-00X
1. ● 2. ● 3. ● 4. ● 5. ● 6. ●



PASAMANOS PARA ESCALERAS
01-010-908





GUANTES & CALZADO



**BLISTER PIEL FLOR
VACUNO EXTRA**

92-010-008
TALLA 8

92-010-009
TALLA 9

92-010-010
TALLA 10



PIEL FLOR VACUNO EXTRA

02-010-008
TALLA 8

02-010-009
TALLA 9

02-010-010
TALLA 10



PIEL FLOR VACUNO EXTRA REFORZADO EN PULGAR.

02-010-508
TALLA 8

02-010-509
TALLA 9

02-010-510
TALLA 10



**BLISTER PIEL FLOR
VACUNO EXTRA
REFORZADO EN PULGAR.**

92-010-508
TALLA 8

92-010-509
TALLA 9

92-010-510
TALLA 10





**SERRAJE NATURAL
DE 1º REFORZADO "Heavy"**

02-000-001
TALLA ÚNICA



**BLISTER SERRAJE NATURAL
DE 1º REFORZADO
"Heavy"**

92-000-001
TALLA ÚNICA

GUANTES NITRILLO, POLIURETANO & FOAM

12
120





NITRILO Y NYLON
"Táctil"

- 02-034-608
TALLA 8
- 02-034-609
TALLA 9
- 02-034-610
TALLA 10



BLISTER
NITRILO Y NYLON
"Táctil"

- 92-034-608
TALLA 8
- 92-034-609
TALLA 9
- 92-034-610
TALLA 10



GUANTE DE
POLIURETANO

- 02-110-008
TALLA 8
- 02-110-009
TALLA 9
- 02-110-010
TALLA 10



BLISTER GUANTE
DE POLIURETANO

- 92-110-008
TALLA 8
- 92-110-009
TALLA 9
- 92-110-010
TALLA 10



12
120



**GUANTE NITRILO FOAM
MAYA NYLON**

02-036-608
TALLA 8

02-036-609
TALLA 9

02-036-610
TALLA 10




**BLISTER GUANTE
NITRILO FOAM
MAYA NYLON**

92-036-608
TALLA 8

92-036-609
TALLA 9

92-036-610
TALLA 10



**GUANTE NITRILO CUBIERTO
MAYA NYLON**

02-035-608
TALLA 8

02-035-609
TALLA 9

02-035-610
TALLA 10



**BLISTER GUANTE
NITRILO CUBIERTO
MAYA NYLON**

92-035-608
TALLA 8

92-035-609
TALLA 9

92-035-610
TALLA 10

12 
120 

GUANTES NITRILO, POLIURETANO & FOAM





BOTA SIDER
METAL FREE
22-107-0XX



ZAPATO SIDER
METAL FREE
22-007-0XX



BOTA HISPANIA
22-103-0XX



ZAPATO HISPANIA
22-003-0XX



BOTA KENIA
22-102-1XX



ZAPATO KENIA
22-002-1XX

10
100

XX = TALLAS DISPONIBLES DE LA 38 A LA 47



CERRAJERIA




11-XXX-XXX

CERRADURA DE ALUMINIO. 790 A Cilindro 30 x 30

10-009-020	10-009-025	10-009-030
Entrada 20 mm.	Entrada 25 mm.	Entrada 30 mm.

CILINDRO 70. DESCENTRADO Cilindro 30 x 40

10-009-120	10-009-125	10-009-130
Entrada 20 mm.	Entrada 25 mm.	Entrada 30 mm.



CERRADURA PARA PERFILES METÁLICOS. 780

10-011-050
Entrada L=50 mm.

10-011-060
Entrada L=60 mm.



11-XXX-XXX

CERRADURA DE ALUMINIO 127 x 70

10-010-070




CERRADURA ELÉCTRICA 2414

10-002-006

2
40





CERRADURA 9072 DE SOBREPONER

10-001-002 DERECHA
10-001-902 IZQUIERDA




2
10



CERRADURA 1997 REVERSIBLE

10-001-100
AMBIDIESTRO
5 LLAVES DE PUNTOS



Cilindro de 40 mm.

CERRADURA 2000 SOBREPONER

80 mm. 100 mm. 120 mm. 140 mm.

10-007-008
DERECHA

10-007-010
DERECHA

10-007-012
DERECHA

10-007-014
DERECHA

10-007-908
IZQUIERDA

10-007-910
IZQUIERDA

10-007-912
IZQUIERDA

10-007-914
IZQUIERDA

L=45 mm.

L=55 mm.

L=65 mm.

L=75 mm.

**DISPONEMOS
DE LLAVES EN BRUTO**



11-XXX-XXX

4
24



**DISPONEMOS
DE LLAVES EN BRUTO**



LLAVE Y CONDENA 9600

Estándar

- 10-003-001
LATÓN PULIDO
- 10-003-002
CROMADO MATE
- 10-003-003
CROMADO BRILLANTE
- 10-003-004
LATÓN OXID. FRANCÉS

Amaestrados

- 10-003-101
LATÓN PULIDO
- 10-003-102
CROMADO MATE
- 10-003-103
CROMADO BRILLANTE
- 10-003-104
LATÓN OXID. FRANCÉS

Válido para entrada de 60 mm. y 70 mm.



11-XXX-XXX



LLAVE Y CONDENA 8700

Estándar

- 10-004-001
LATÓN PULIDO
- 10-004-002
CROMADO BRILLO
- 10-004-004
LATÓN OXID. FRANCÉS

Amaestrados

- 10-004-101
LATÓN PULIDO
- 10-004-102
CROMADO BRILLO
- 10-004-104
LATÓN OXID. FRANCÉS

Válido para entrada de 60 mm. y 70 mm.



11-XXX-XXX



CONDENA 8710

- 10-006-001
LATÓN PULIDO
- 10-006-002
CROMADO MATE
- 10-006-004
LATÓN OXID. FRANCÉS



11-XXX-XXX



PASO 9630

- 10-013-001
LATÓN PULIDO
- 10-013-003
CROMADO BRILLO
- 10-013-004
LATÓN OXID. FRANCÉS
- 10-013-005
INOX. (Cromo Mate)



11-XXX-XXX

5 
30 



CONDENA 9610

- 10-005-001
LATÓN PULIDO
- 10-005-002
CROMADO MATE
- 10-005-003
CROMADO BRILLANTE
- 10-005-004
LATÓN OXID. FRANCÉS



11-XXX-XXX





CILINDRO 790 ESTÁNDAR
60 mm. CENTRADO 30-30

10-060-001
LATÓN PULIDO
10-060-002
CROMADO MATE

Amaestrados

10-060-101
LATÓN PULIDO
10-060-102
CROMADO MATE



11-XXX-XXX

CILINDRO 790 ESTÁNDAR
70 mm. CENTRADO 35-35

10-070-021
LATÓN PULIDO
10-070-022
CROMADO MATE

CILINDRO 790 ESTÁNDAR
80 mm. CENTRADO 40-40

10-080-021
LATÓN PULIDO
10-080-022
CROMADO MATE



CILINDRO 790 ESTÁNDAR
70 mm. DESCENTRADO 30-40

10-070-001
LATÓN PULIDO
10-070-002
CROMADO MATE

CILINDRO 790 ESTÁNDAR
80 mm. DESCENTRADO 30-50

10-080-001
LATÓN PULIDO
10-080-002
CROMADO MATE

CILINDRO 790 ESTÁNDAR
80 mm. DESCENTRADO 35-45

10-080-011
LATÓN PULIDO
10-080-012
CROMADO MATE

DISPONEMOS
DE LLAVES EN BRUTO



CILINDRO 796 SEGURIDAD
60 mm. CENTRADO 30-30

10-061-001
LATÓN PULIDO
10-061-002
CROMADO MATE

CILINDRO 796 SEGURIDAD
70 mm. CENTRADO 35-35

10-071-021
LATÓN PULIDO
10-071-022
CROMADO MATE

CILINDRO 796 SEGURIDAD
80 mm. CENTRADO 40-40

10-081-021
LATÓN PULIDO
10-081-022
CROMADO MATE



11-XXX-XXX

10
100



CILINDRO 796 SEGURIDAD
70 mm. DESCENTRADO 30-40

10-063-001
LATÓN PULIDO
10-063-002
CROMADO MATE

CILINDRO 796 SEGURIDAD
80 mm. DESCENTRADO 30-50

10-081-001
LATÓN PULIDO
10-081-002
CROMADO MATE

CILINDRO 796 SEGURIDAD
80 mm. DESCENTRADO 35-45

10-081-011
LATÓN PULIDO
10-081-012
CROMADO MATE





**MANILLA 2003
INOX.**

10-040-001
D Recta

10-040-002
C Curva

4
20



**MANILLA
SISA/R-725**

10-040-010
LATÓN PULIDO

10-040-011
LATÓN CROMADO

10-040-012
OXIDADO FRANCÉS



MANILLA 2003 E/725

10-040-005
INOX

5
40



**MANILLA
TEICOCIL/1**

10-050-000
LATÓN PULIDO

10-050-001
CROMO MATE

10-050-002
LATÓN OXID. FRANCÉS



11-XXX-XXX



**MANILLA
TEICOCIL/2**

10-050-010
LATÓN PULIDO

10-050-011
CROMO MATE

10-050-012
LATÓN OXID. FRANCÉS



11-XXX-XXX



**MANILLA
TEICOCIL/3**

10-050-020
LATÓN PULIDO

10-050-021
CROMO MATE

10-050-022
LATÓN OXID. FRANCÉS



11-XXX-XXX



MANILLA CHL

10-050-200
LATÓN PULIDO



11-XXX-XXX



MANILLA CHL

10-050-220
LATÓN PULIDO



11-XXX-XXX

6
24

*Consúltenos sobre la disponibilidad de más acabados.



POMO 4691/70

20-007-001
INOX



6
24

ø BASE = 85 mm.

POMO 691/70

20-001-001
P.B.
20-001-002
N.S.



6
24

ø BASE = 85 mm.

POMO 692/75

20-002-001
P.B.
20-002-002
N.S.



6
24

ø BASE = 85 mm.

POMO 747/70

20-000-001
P.B.
20-000-002
N.S.



6
24

ø BASE = 85 mm.

POMO 860/75

20-005-001
P.B.
20-005-002
N.S.



6
24

ø BASE = 85 mm.

TOPE DE PUERTA INOX. 118

50-025-118
118 - ø 29 mm.
50-025-119
118/1 - ø 18 mm.



10
50

P.B. = PULIDO BRILLANTE

N.S. = NIQUELADO SATINADO

*Consútenos sobre la disponibilidad de más acabados.



**BISAGRA 86 INOX
CON 2 RODAMIENTOS**

10-205-003
3" L=82 mm.

10-205-004
4" L=107 mm.



11-XXX-XXX

6
60

BISAGRA 1005

Ancho 30 mm. 10-220-XXX

030 LATÓN PULIDO
031 INOX
032 LATÓN CROMADO
033 LATÓN OXIDADO
034 ACERO LATONADO
035 ACERO CROMADO

Ancho 40 mm. 10-220-XXX

040 LATÓN PULIDO
041 INOX
042 LATÓN CROMADO
043 LATÓN OXIDADO
044 ACERO LATONADO
045 ACERO CROMADO



2 mt.

CERROJO PARA CANDADO ZINCADO 36



10-151-051
12 mm.

10-151-052
19,5 mm.



11-XXX-XXX

PASADOR PARA CANDADO ZINCADO 37



10-151-001
64 mm.

10-151-003
115 mm.


10-151-002
90 mm.

10-151-004
150 mm.



11-XXX-XXX

CERROJO ZINCADO 144



10-148-001
80 mm.

10-148-003
120 mm.

10-148-005
170 mm.



11-XXX-XXX

CERROJO PASADOR ZINCADO 148



10-148-051
200 mm.

10-148-053
300 mm.

10-148-055
500 mm.

10-148-052
250 mm.

10-148-054
400 mm.



11-XXX-XXX



BISAGRA DE CAZOLETA CURVA

10-250-002
90 DESMONTABLE

10-250-102
94 HIDRÁULICA



11-XXX-XXX



BISAGRA DE CAZOLETA RECTA

10-250-000
90 DESMONTABLE

10-250-100
94 HIDRÁULICA



11-XXX-XXX



BISAGRA DE CAZOLETA SEMI CURVA

10-250-001
90 DESMONTABLE

10-250-101
94 HIDRÁULICA



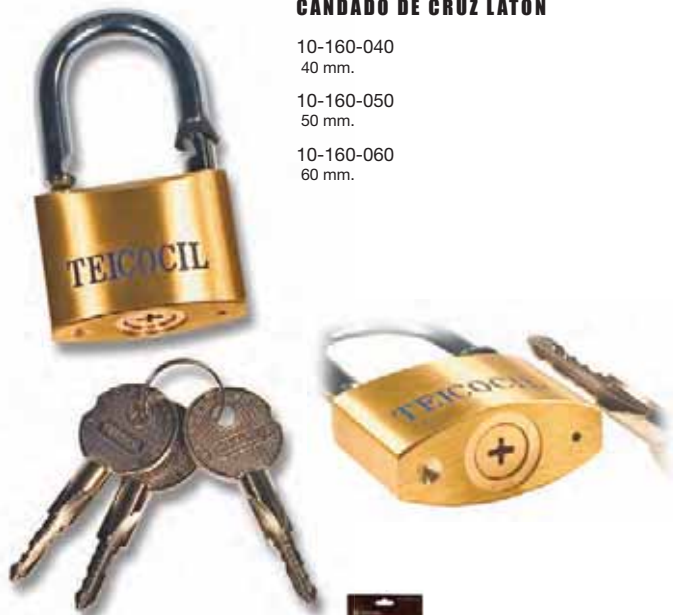
11-XXX-XXX

50 Pc



CANDADO DE CRUZ LATÓN

- 10-160-040
40 mm.
- 10-160-050
50 mm.
- 10-160-060
60 mm.



11-XXX-XXX

CANDADO "YALL" DE LATÓN

- 10-161-020
20 mm.
- 10-161-025
25 mm.
- 10-161-030
30 mm.
- 10-161-040
40 mm.
- 10-161-050
50 mm.
- 10-161-060
60 mm.



11-XXX-XXX

CANDADO DE SEGURIDAD DE LATÓN

- 10-162-050
9050-50 mm = L.
- 10-162-060
9060-60 mm = L.
- 10-162-075
9075-75 mm = L.
- 10-162-090
9090-90 mm = L.



11-XXX-XXX

CANDADO ARCO LARGO

- 10-165-030
30 mm.
- 10-165-050
50 mm.
- 10-165-040
40 mm.
- 10-165-060
60 mm.



11-XXX-XXX

CANDADO ESFÉRICO INOX.

- 10-163-070
8070
- 10-163-090
8090



11-XXX-XXX

6
60



CERROJO PASADOR 3 CON BLOQUEO

LATÓN PULIDO

10-111-015 1,5"	10-111-020 2,0"	10-111-025 2,5"	10-111-030 3,0"
--------------------	--------------------	--------------------	--------------------

10-111-040 4,0"	10-111-050 5,0"	10-111-060 6,0"	10-111-080 8,0"
--------------------	--------------------	--------------------	--------------------

LATÓN CROMADO

10-113-015 1,5"	10-113-020 2,0"	10-113-025 2,5"	10-113-030 3,0"
--------------------	--------------------	--------------------	--------------------

10-113-040 4,0"	10-113-050 5,0"	10-113-060 6,0"	10-113-080 8,0"
--------------------	--------------------	--------------------	--------------------

LATÓN OXIDO FRANCÉS

10-114-015 1,5"	10-114-020 2,0"	10-114-025 2,5"	10-114-030 3,0"
--------------------	--------------------	--------------------	--------------------

10-114-040 4,0"	10-114-050 5,0"	10-114-060 6,0"	10-114-080 8,0"
--------------------	--------------------	--------------------	--------------------

LATÓN MATE

10-112-015 1,5"	10-112-020 2,0"	10-112-025 2,5"	10-112-030 3,0"
--------------------	--------------------	--------------------	--------------------

10-112-040 4,0"	10-112-050 5,0"	10-112-060 6,0"	10-112-080 8,0"
--------------------	--------------------	--------------------	--------------------



11-XXX-XXX

12

60



PASADOR DE MARIPOSA ZINCADO 1

10-120-002
50 mm. (2")

10-120-003
70 mm. (3")

10-120-004
100 mm. (4")



11-XXX-XXX

12

60



ALDABILLA 100

10-404-501
PULIDO BRILLO

10-404-502
CROMO MATE

10-404-503
CROMO BRILLO

10-404-504
OXID. FRANCÉS



11-XXX-XXX



RETENEDOR DE SEGURIDAD DE CADENA 35

10-150-001
LATÓN PULIDO

10-150-003
LATÓN CROMADO

10-150-004
LATÓN OXID. FRANCÉS



11-XXX-XXX

12

60



MIRILLA GRAN ÁNGULAR 60 mm.

10-410-001
LATÓN PULIDO

10-260-003
LATÓN CROMADO

10-260-002
LATÓN MATE


10-410-004
LATÓN OXID. FRANCES



11-XXX-XXX

5

25



CERRADURA SOBREPONER DE 25 mm. 1905

10-031-001
LATONADA
10-031-003
NIQUELADA



11-XXX-XXX




CERRADURA 48

10-030-116 16 mm.
10-030-130 30 mm.
10-030-125 25 mm.



11-XXX-XXX



CERRADURA DE REBAJE 747

10-032-020 LATÓNADA L=2"	10-032-120 NIQUELADA L=2"
10-032-025 LATÓNADA L=2,5"	10-032-125 NIQUELADA L=2,5"
10-032-030 LATÓNADA L=3,0"	10-032-130 NIQUELADA L=3,0"



11-XXX-XXX

12
25



Cilindro de 20 mm.

CERRADURA DE SOBREPONER 1908

10-031-013
40 x 40 NIQUELADA



11-XXX-XXX



CERRADURA DE MUEBLE 1904 REGULABLE

10-031-103
CROMADO
10-031-104
OXID. FRANCÉS



11-XXX-XXX

CERRADURAS & TIRADORES PARA MUEBLES



JUEGO CORREDERA PARA CAJONES 100

	350 mm.	400 mm.	450 mm.
BLANCO	10-420-035	10-420-040	10-420-045
CASTAÑO	10-420-135	10-420-140	10-420-145
	500 mm.	550 mm.	600 mm.
BLANCO	10-420-050	10-420-055	10-420-060
CASTAÑO	10-420-150	10-420-155	10-420-160

5
25





HOMBRE
SEÑALIZACIÓN ASEO
50-045-006
HOMBRE LATÓN PULIDO



MUJER
SEÑALIZACIÓN ASEO
50-045-005
MUJER LATÓN PULIDO



NIÑA
SEÑALIZACIÓN ASEO
50-045-001
NIÑA LATÓN PULIDO



NIÑO
SEÑALIZACIÓN ASEO
50-045-002
NIÑO LATÓN PULIDO



51-XXX-XXX 12 
60 



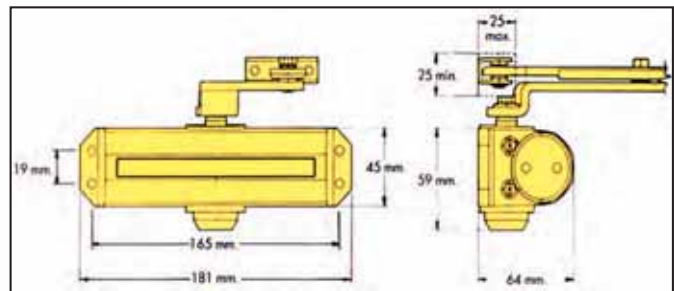
CIERRAPUERTAS 669

10-102-003
LATÓN CROMADO

10-102-004
LATÓN OXID. FRANCÉS



10 
100 



CIERRAPUERTAS HIDRÁULICO 15

10-100-005
BLANCO

10-100-006
BRONCE

10-100-007
ALUMINIO NATURAL

2 
10 



PORTA LLAVES METÁLICO

50-040-020
PARA 20 LLAVES
170x170x50 mm.

50-040-040
PARA 40 LLAVES
287x192x50 mm.

50-040-060
PARA 60 LLAVES
290x195x60 mm.

50-040-080
PARA 80 LLAVES
290x195x60 mm.

50-040-105
PARA 105 LLAVES
360x250x110 mm.

50-040-140
PARA 140 LLAVES
360x250x110 mm.



5 
50 



ETIQUETA PLÁSTICA LLAVES

50-040-001
COLORES SURTIDOS - 100 unidades

LLAVES EN BRUTO PARA CANDADOS



10-900-001
Ref. 20



10-900-002
Ref. 25



10-900-003
Ref. 30/40



10-900-004
Ref. 50



10-900-005
Ref. 60



10-900-006
CANDADO
DE CRUZ



10-900-007
Ref. 8070



10-900-008
Ref. 8090



10-900-009
Ref. 9050



10-900-010
Ref. 9075/9090



50 

LLAVES EN BRUTO PARA CERRADURAS



10-900-020
UNIVERSAL



10-900-021
Ref. 2000



10-900-022
Ref. 720



10-901-001
Ref. 9600



10-903-001
Ref. 45/728/729



10-903-002
Ref. 249/4



10-903-003
Ref. 2007/9098/9099



10-902-001
Ref. 9072

LLAVES DE PUNTOS



10-904-001
Ref. 796



10-904-002
Ref. 1097

LLAVES DE CERRADURAS PARA MUEBLES



10-905-001
Ref. 47/48



10-905-002
Ref. 1908



10-906-001
Ref. 49-CONTADORES





VENTILADOR INOX

- 50-024-001
1003 (12 x 12cm.) C/REGULADOR
- 50-024-002
1004 (12 x 12 cm.) S/REGULADOR
- 50-024-003
1008 (15 x 15 cm.) C/REGULADOR
- 50-024-004
1007 (15 x 15 cm.) S/REGULADOR



VENTILADOR INOX

- 50-024-010
1005 (12 x 12 cm.)
- 50-024-011
1006 (15 x 15 cm.)



VENTILADOR PLÁSTICO

- 50-024-020
(12 x 12 cm.) C/REGULADOR
- 50-024-021
(15 x 15 cm.) C/REGULADOR



VENTILADOR PLÁSTICO DE PERSIANA

- 50-024-031 (12 x 12 cm.)
- 50-024-032 (15 x 15 cm.)
- 50-024-033 (20 x 20 cm.)
- 50-024-034 (25 x 25 cm.)
- 50-024-035 (30 x 30 cm.)
- 50-024-036 (40 x 40 cm.)

10

100



ESCUADRA 510M BLANCO EPOXI

- 50-014-002 (125 x 100 mm.)
- 50-014-003 (150 x 125 mm.)
- 50-014-005 (200 x 150 mm.)
- 50-014-007 (250 x 200 mm.)
- 50-014-008 (300 x 250 mm.)
- 50-014-009 (350 x 300 mm.)



ESCUADRA REFORZADA 512 BLANCO EPOXI

- 50-014-018 (300 x 200 mm.)
- 50-014-020 (400 x 250 mm.)
- 50-014-022 (500 x 300 mm.)

6

48

SOPORTE INOX PARA VIDRIO



50-014-102

50-014-101

12

120



ÁNGULO ZINCADO 39-5


- 50-014-084 50x50x3 mm.
- 50-014-085 60x50x3 mm.
- 50-014-086 80x50x3 mm.
- 50-014-087 100x50x3 mm.
- 50-014-088 120x50x3 mm.
- 50-014-089 150x50x3 mm.



NUEVA COLECCIÓN BLISTER



TODAS NUESTRAS REFERENCIAS EN FORMATO BLISTER VIENEN IDENTIFICADAS CON ESTE SÍMBOLO



PERCHA CROMADA 31

51-001-031



PERCHA ADHESIVA 12

51-001-012



PERCHA ADHESIVA

51-001-014 BLANCA 14

51-001-013 TRANSPARENTE 13



PERCHA CROMADA 32

51-001-032



PERCHA CROMADA 10

51-001-010



LETRAS

51-046-XXX
XXX = Nº Letra
Ej.: "C" = 51-046-003
100 x 60 mm.



NÚMEROS

51-047-00X
X = Número
Ej.: "9" = 51-047-009
100 x 60 mm.



MULTIPERCHA 15

51-001-015

6
60





HERRAMIENTA



REDONDA MANGO MULETA

04-021-501



REDONDA MANGO ANILLA

04-021-502



CUADRADA MANGO MULATA

04-021-503



CUADRADA MANGO ANILLA

04-021-504



**REDONDA
MANGO METÁLICO ANILLA**

04-021-522



**CUADRADA
MANGO METÁLICO ANILLA**

04-021-524



**PALA DE ALUMINIO
MANGO ANILLA 3**

04-021-505



PICACHÓN PICO-PALA SIN MANGO

04-008-002
B-2500 gr. **CON MANGO**



6
120



SÚPER

04-060-003
MANGO METÁLICO



EXTRA

04-060-012
FORJADA



AGRICULTURA

04-060-001



RAEDERA

04-050-001

04-050-004
CON MANGO

04-050-014
CAÑA METAL
EXTRA



RAEDERA PARA HORMIGÓN

04-050-002
40 x 15 cm.



RASCADOR FLEXIBLE CON MANGO

04-062-003

6
120



RASCADOR FLEXIBLE SIN MANGO

04-062-002





MACETA

04-001-001
A-1050

04-001-002
B-1450



MACETA MANGO FIBRA

04-001-901
A-1050 F

04-001-902
B-1450 F



MACETA CUADRADA-MANGO FIBRA

04-001-911
1000 gr.

04-001-912
1500 gr.



MAZAS CON MANGO FIBRA

04-002-903
3 Kg. F

04-002-904
4 Kg. F

04-002-905
5 Kg. F

04-002-906
6 Kg. F



MAZA CUADRADA C/M MADERA

04-002-003
3 Kg.

04-002-004
4 Kg.

04-002-005
5 Kg.

04-002-006
6 Kg.



MAZAS HEXAGONAL

04-002-503
3 Kg.

02-002-504
4 Kg.

04-002-505
5 Kg.



MAZA CUÑA PARTIR LEÑA

04-003-003
3 Kg.



MAZA DE GOMA CON MANGO DE FIBRA

04-004-001
360 gr.

04-004-002
480 gr.



MAZA DE GOMA

04-004-001
350 gr.

04-004-002
500 gr.

04-004-003
700 gr.

6
60





ALCOTANA PALAS

04-005-001 04-005-002
O-500 A-600

04-005-003
B-700



ALCOTANA PALAS

04-005-901 04-005-902 04-005-903
O-500 A-600 B-700



PICACHÓN

04-008-902 04-008-903
2,5 Kg. 3,0 Kg.



MARTILLO CLAVADOR

04-010-001 04-010-002
500-A 600-B

04-010-003 04-010-004
700-C 900-E



MARTILLO CLAVADOR

04-010-901 04-010-902
500 600

04-010-903 04-010-904
700 900



MARTILLO DESENCOFRAR UÑA CURVA

04-012-001 04-012-010
C-800 C-800 IMAN



MARTILLO DESENCOFRAR UÑA CURVA

04-012-901 04-012-910
C-800 C-800 IMAN

6
60





MARTILLO BOLA

- | | | |
|-----------------|-----------------|-----------------|
| 04-013-002
B | 04-013-003
C | 04-013-004
D |
| 04-013-005
E | 04-013-006
F | 04-013-007
G |
| 04-013-008
H | | |



MARTILLO BOLA

- | | | |
|-----------------|-----------------|-----------------|
| 04-013-902
B | 04-013-903
C | 04-013-905
E |
| 04-013-906
F | 04-013-908
H | |



MARTILLO PEÑA

- | |
|--------------------|
| 04-017-922
C-22 |
| 04-017-925
D-25 |



MARTILLO PEÑA

- | | | |
|--------------------|--------------------|--------------------|
| 04-017-016
O-16 | 04-017-018
A-18 | 04-017-020
B-20 |
| 04-017-022
C-22 | 04-017-025
D-25 | 04-017-028
E-28 |



MARTILLO NYLON

- | | |
|------------------|------------------|
| 04-019-022
22 | 04-019-028
28 |
| 04-019-035
35 | 04-019-045
45 |



MARTILLO NYLON MANGO METAL

- | | | |
|------------------|------------------|------------------|
| 04-018-028
28 | 04-018-035
35 | 04-018-045
45 |
|------------------|------------------|------------------|

6
60



BOCA RECAMBIO MARTILLO NYLON

- | | | | |
|------------------|------------------|------------------|------------------|
| 04-020-022
22 | 04-020-028
28 | 04-020-035
35 | 04-020-045
45 |
|------------------|------------------|------------------|------------------|

6
60





BARRA DESENCOFRAR

04-035-001 400 x 18 mm.	04-035-002 500 x 18 mm.	04-035-003 600 x 20 mm.
04-035-004 700 x 20 mm.	04-035-005 700 x 22 mm.	04-035-006 800 x 22 mm.
04-035-007 900 x 22 mm.	04-035-008 1000 x 22 mm.	04-035-009 1500 x 22 mm.



LLAVE DE GRIFA

04-036-006 ø 6	04-036-008 ø 8	04-036-010 ø 10	04-036-012 ø 12
04-036-014 ø 14	04-036-016 ø 16	04-036-018 ø 18	04-036-020 ø 20
04-036-022 ø 22	04-036-024 ø 24	04-036-025 ø 25	04-036-026 ø 26
04-036-028 ø 28	04-036-030 ø 30	04-036-032 ø 32	

10
60



CORTAFRÍOS

04-037-020 200 mm.	04-037-025 250 mm.	04-037-030 300 mm.	04-037-035 350 mm.
	04-037-040 400 mm.	04-037-045 450 mm.	04-037-050 500 mm.



BOTELLAS DE AZULETE

04-250-010 100 grs	04-250-025 250 grs
04-250-100 1000 grs	



CINTA SEÑALIZACIÓN HOMOLOGADA

04-369-200
200 m.

6
60






AFILADA LISA

04-025-011
300 x 150 M.N



LISA

04-025-001
300 x 150 M.N



**D-10 mm.
1 CARA-1 LADO**


04-026-003
300 x 150 C/T M.N

12
120



LLANA RASPADORA

04-033-001
245 x 155



04-033-100
RECAMBIO




CEPILLO CARRIL ALUMINIO

04-034-001
LIGERO

12
120





ALISADOR DE 260

04-032-002
DE CORCHO



**ALISADOR DE ESPONJA
DE GRANO DURO**

04-032-001
290 x 170



**ALISADOR CUADRADO
DE CORCHO**

04-032-003

12
120



PALETA PARA REJUNTAR


04-061-001
310 mm



LLANA YESAIRE

04-028-011
M/NORMAL

12
120



LLANA DE PLÁSTICO MANGO PLÁSTICO

04-027-002
350 X 180





PALETA CATALANA

04-040-001 1-A	04-040-002 2-B
04-040-003 3-C	04-040-004 4-D



PALETA MADRID

04-041-001 1-A	04-041-002 2-B
04-041-003 3-C	04-041-004 4-D



PALETA NORTE

04-042-001 1-A
04-042-002 2-B



PALETA SEVILLA

04-043-001 1-A
04-043-002 2-B



PALETA SOLADOR CUADRADA


04-044-002



PALETÍN PUNTA REDONDA

04-045-003

10
120



MEZCLADORAS

04-600-060 60 x 400	04-600-080 80 x 400	04-600-100 100 x 600
04-610-100 100 x 600	04-610-120 120 x 600	

Pintura

Cemento-cola

10
120





ANTICHOC ALA AVIÓN

04-360-540	04-360-550	04-360-560
40 cms	50 cms	60 cms



ALUMINIO

04-362-040	04-362-060	04-362-080	04-362-100
40 cms	60 cms	80 cms	100 cms

10


50

NIVELES, CINTAS & FLEXÓMETRO



CINTA MÉTRICA

04-366-010	04-366-015	
10 m	15 m	
04-366-020	04-366-025	04-366-030
20 m	25 m	30 m



FLEXÓMETRO BLISTER

04-365-002	04-365-005
2 m	5 m
04-365-003	04-365-008
3 m	8 m




MÁQUINA PARA PRECINTO

50-200-010

10

50





MARTILLO PEÑA

14-017-016 O-16	14-017-022 C-22
14-017-018 A-18	14-017-025 D-25
14-017-020 B-20	14-017-028 E-28



MARTILLO BOLA

14-013-002 B	14-013-005 E
14-013-003 C	14-013-006 F
14-013-004 D	14-013-007 G y H



MARTILLO NYLON

14-019-022 22	14-019-035 35
14-019-028 28	14-019-045 45



MARTILLO CLAVADOR

14-010-001
GRANDE
14-010-002
PEQUEÑO



MARTILLO DESENCOFRAR

14-011-001



MACETA

14-001-001



HACHA VIZCAINO

14-112-003 300 grs.	14-112-005 500 grs.	14-112-008 800 y 1000 grs.	14-112-015 1500 y 2000 grs.
14-112-004 400 grs.	14-112-006 600 grs.	14-112-012 1200 grs.	



ALCOTANA

14-005-001
300 mm.
14-005-002
330 mm.



LLANA

14-023-001



PALETA SOLADOR

14-044-001



PALETA ALBAÑIL

14-040-001



LIMA

14-041-002 80 x 140 mm.	14-041-003 90 x 160 mm.	14-041-004 100 x 180 mm.
14-041-005 120 x 220 mm.	14-041-006 130 x 240 mm.	14-041-007 140 x 260 mm.



RAEDERA

14-050-008
800 mm.
14-050-012
1200 mm.



PALA

14-021-001
MULETA

20
200



AZADAS & PICOS

800 mm.

14-008-035 14-008-042
35 x 800 42 x 800

14-008-045 14-008-048
45 x 800 48 x 800

900 mm.

14-009-030 14-009-040
30 x 900 40 x 900

14-009-033 14-009-042
33 x 900 42 x 900

14-009-035 14-009-045
35 x 900 45 x 900

14-009-038 14-009-048
38 x 900 48 x 900

1100 mm.

14-110-038 14-110-042
38 x 1100 42 x 1100

14-110-040
40 x 1100



MAZA

14-002-003
3 Kgrs.

14-002-004
4, 5 y 6 Kgrs.



MAZA CUÑA

14-003-003
3 Kgrs.



MACETA

14-001-901



ALCOTANA Y MARTILLO CLAVADOR

14-005-901 14-005-902 14-005-903
O A B



MARTILLO DESENCOFRAR

14-011-901



PICO

14-008-948



MAZA

14-002-904
4 y 6 Kg.

20
200






PISTOLA DE ESQUELETO
04-301-503
FRICCION

24
120



PISTOLA DE SILICONA PROFESIONAL
04-300-501
CREMALLERA



40
160

PISTOLA DE SILICONA STANDAR
04-300-502
CREMALLERA



PISTOLA SILICONA PROFESIONAL
04-300-503
CREMALLERA

24
120



PISTOLA TUBULAR DE ALUMINIO
SILICONA-MASILLA

04-302-509 9" 04-302-513 13" 04-302-515 15"

12
60





PISTOLA BICOMPONENTE

04-304-503
3 VARILLAS



PISTOLA BICOMPONENTE

04-304-502
2 VARILLAS

24
240



**PROFESIONAL REFORZADA
SILICONA - MASILLA**

04-301-501
FRICCIÓN



**PROFESIONAL GIRATORIA
SILICONA-MASILLA**

04-301-502
FRICCIÓN

24
240



POLIURETANO TEFLONADA

04-303-502



POLIURETANO

04-303-501

24
240





ARCO ALUMINIO
04-201-501



ARCO PROFESIONAL
04-201-001



HOJA DE SIERRA DE 12"
04-202-001 HSS 04-202-502 BIMETAL



ARCO METÁLICO
04-201-002



CAPACIDAD DE CORTE
Capacidad Máxima de Corte
14" 8 mm
18" 10 mm
24" 11 mm
30" 13 mm
36" 14 mm

CORTA-VARILLAS

04-200-514 14"	04-200-518 18"	
04-200-524 24"	04-200-530 30"	04-200-536 36"





CUTTER METÁLICO

04-213-502
CUCHILLA 18 mm.



CUTTER DE BOLSILLO

04-213-501
CUCHILLA 9 mm.



CUTTER PLÁSTICO

04-214-501 04-214-502
CUCHILLA 9 mm. CUCHILLA 18 mm.



CUCHILLAS 620

04-215-601
CUCHILLA 18 mm.



CUTTER 617 DE RULETA

04-215-617
CUCHILLA 18 mm.




CUTTER RETRACTIL (ZAMAK)

04-215-002 12
CUCHILLA 18 mm. 72



BROCA DIAMANTE

05-700-008
8 piezas



De 1 a 10 mm.
(en intervalos de 0,5 mm.)

BROCA HHS. ACERO RÁPIDO

05-700-213
13 piezas

05-700-219
19 piezas

5
50





JUEGO ALLEN

- 04-350-507 04-350-510
7 PIEZAS 10 PIEZAS
- 04-350-508 04-350-513
8 PIEZAS 13 PIEZAS



ALLEN LARGA

- 04-353-570
7 PIEZAS

12
72



6 PIEZAS	8 PIEZAS
6-7	6-7
8-9	8-9
10-11	10-11
12-13	12-13
	14-15

JUEGOS DE LLAVES FIJAS

- 04-330-006 04-330-008
6 PIEZAS 8 PIEZAS



LLAVE INGLESA CROMADA

- 04-340-006 04-340-008 04-340-010
6" 8" 10"
- 04-340-012 04-340-015
12" 15"

12
72



EXTRACTOR DE TORNILLOS

- 04-360-505
JGO-5P

	Paso Tornillo	Diámetro
Nº	0,32 a 0,64	0,16 a 0,36
1	0,64 a 0,80	0,20 a 0,48
Nº	0,80 a 1,12	0,32 a 0,64
2	1,12 a 1,44	0,48 a 0,88
Nº	1,44 a 1,92	0,64 a 1,12

Acero Cr-Mo. 49 a 52 Rc

12
72





**MALETÍN PORTA HERRAMIENTAS
PROFESIONAL DE ALUMINIO**

04-380-003 04-380-004
NEGRO CROMO



2
12

CAJAS DE HERRAMIENTAS & PINZAS



CABLE PARA BATERÍA

50-510-100 50-510-400
100 AMPERIOS 400 AMPERIOS

6
60



PINZAS PARA BATERÍA

50-510-001 50-510-002
NEGRA ROJA



PUNTAS DE 25 mm.



PHILIPS EXTRADURA

05-001-000 PH- 0 x 25	05-001-001 PH- 1 x 25
05-001-002 PH- 2 x 25	05-001-003 PH- 3 x 25



PHILIPS TITÁNIO

05-011-001 PH-1 x 25 T	05-011-002 PH- 2 x 25 T	05-011-003 PH- 3 x 25 T
---------------------------	----------------------------	----------------------------



POZIDRIV EXTRADURA

05-002-001 PZ- 1 x 25	05-002-002 PZ- 2 x 25
05-002-003 PZ- 3 x 25	



POZIDRIV TITÁNIO

05-012-001 PZ-1 x 25 T	05-012-002 PZ- 2 x 25 T	05-012-003 PZ- 3 x 25 T
---------------------------	----------------------------	----------------------------

PUNTAS DE 25 mm.



PLANA EXTRADURA

05-003-030 P- 3,0 x 25	05-003-045 P- 4,5 x 25
05-003-055 P- 5,5 x 25	05-003-065 P- 6,5 x 25



TORX EXTRADURA

05-004-010 TX- 10 x 25	05-004-015 TX- 15 x 25	05-004-020 TX- 20 x 25
05-004-025 TX- 25 x 25	05-004-030 TX- 30 x 25	05-004-040 TX- 40 x 25



ALLEN EXTRA DURA

05-005-020 A- 2 x 25	05-005-025 A- 2,5 x 25
05-005-030 A- 3 x 25	05-005-040 A- 4 x 25
05-005-050 A- 5 x 25	05-005-060 A- 6 x 25
05-005-080 A- 8 x 25	05-005-100 A- 10 x 25



10

100





PHILIPS EXTRA DURA

05-051-001 PH-1 x 50 05-051-002 PH-2 x 50

05-051-003 PH-3 x 50



PHILIPS TITANIO

05-061-001 PH-1 x 50 T 05-061-002 PH-2 x 50 T 05-061-003 PH-3 x 50 T



POZIDRIV EXTRA DURA

05-052-001 PZ-1 x 50 05-052-002 PZ-2 x 50

05-052-003 PZ-3 x 50



PLANA EXTRADURA

05-053-030 P-3,0 x 50 05-053-045 P-4,5 x 50

05-053-055 P-5,5 x 50 05-053-065 P-6,5 x 50



POZIDRIV TITANIO

05-062-001 PZ-1 x 50 T 05-062-002 PZ-2 x 50 T 05-062-003 PZ-3 x 50 T

PUNTAS DE 50 mm.



ADAPTADOR CON IMÁN

05-070-001
1/4" x 60 mm



TORX EXTRADURA

05-054-010 TX-10 x 50 05-054-015 TX-15 x 50 05-054-020 TX-20 x 50

05-054-025 TX-25 x 50 05-054-027 TX-27 x 50 05-054-030 TX-30 x 50 05-054-040 TX-40 x 50



JUEGO DE PUNTAS

05-080-009
STD-9P

Std. 9 piezas

- PH-1
- PH-2
- PH-3
- PZ-1
- PZ-2
- PZ-3
- 4 x 0,5
- 5,5 x 0,8
- 6,5 x 1,2

5
 50





**CORTADOR TUBOS
HASTA 16 mm.**

04-207-516
16 mm

12
48



**CORTADOR TUBOS
HASTA 30 mm.**

04-207-530
30 mm

6
36



**CORTADOR TUBOS
HASTA 35 mm.**

04-207-535
35 mm

6
36



LLAVE STILLSON REFORZADA

04-221-508 08"	04-221-510 10"	04-221-512 12"	04-221-514 14"
04-221-518 18"	04-221-524 24"	04-221-536 36"	



ALICATE DE EXTENSIÓN

04-211-510
10"



TENAZA

04-216-100

5
20



**LLAVE PARA TUBO
TIPO SUECO DE 90°**

04-222-910 04-222-915
1" 1 1/2"

04-222-920
2"

2
12



**LLAVE PARA TUBO
TIPO SUECO DE 45°**

04-222-410 04-222-415
1" 1 1/2"

04-222-420
2"

2
12





CONSTRUCCIÓN



940 x 540 mm. **2004** 90 LITROS

04-541-004
R/NEUMÁTICA



ACERO
04-542-180
NEUMÁTICA ø 16 mm.

04-542-150
MACIZA ø 16 mm.



ALUMINIO
04-542-100
NEUMÁTICA ø 20 mm.



ACERO-PALA ABATIBLE
04-542-200
NEUMÁTICA ø 16 mm.



BANDA DE GOMA/NUCLEO METÁLICO



FIJA 50-150-XXX

MEDIDA	PARA KG.	REF.
D=40 mm.	20 kg.	040
D=50 mm.	30 kg.	050
D= 75 mm.	50 kg.	075
D= 100 mm.	70 kg.	100
D= 125 mm.	100 kg.	125
D= 160 mm.	140 kg.	160
D= 200 mm.	205 kg.	200



GIRATORIA 50-151-XXX

MEDIDA	PARA KG.	REF.
D=40 mm.	20 kg.	040
D=50 mm.	30 kg.	050
D= 75 mm.	50 kg.	075
D= 100 mm.	70 kg.	100
D= 125 mm.	100 kg.	125
D= 160 mm.	140 kg.	160
D= 200 mm.	205 kg.	200



GIRATORIA C/FRENO 50-152-XXX

MEDIDA	PARA KG.	REF.
D= 75 mm.	50 kg.	075
D= 100 mm.	70 kg.	100
D= 125 mm.	100 kg.	125
D= 160 mm.	140 kg.	160
D= 200 mm.	205 kg.	200

10
100

RUEDAS, ABRAZADERAS & VELETA

DOMÉSTICA 1



50-050-001
C/TORNILLO
50-050-002
C/PLETINA

10
100

VELETA GIRATORIA REDONDA INOX.



50-030-120 120	50-30-180 180
50-030-130 130	50-030-200 200
50-030-140 140	50-030-250 250
50-030-150 150	50-030-300 300





NEUMÁTICA ø 380 mm.

04-545-200
2000/2002
Eje 20 mm.

REPUESTOS

04-545-201
CÁMARA
04-545-202
CUBIERTA
04-545-250
SOPORTES RUEDA



MACIZA ø 380 mm.

04-545-400
400
Eje 20 mm.



IMPINCHABLE ø 380 mm.

04-545-500
CON EJE

04-545-501
SIN EJE



IMPINCHABLE ø 380 mm.

04-545-502
CON LLANTA METÁLICA



NEUMÁTICA ø 250 mm.

04-545-100
BUJE 20 mm.



IMPINCHABLE ø 250 mm.

LLANTA ABS

04-545-120
BUJE LISO 20 mm.



IMPINCHABLE ø 250 mm.

LLANTA METÁLICA

04-545-121
BUJE LISO 20 mm.



NEUMÁTICA ø 250 mm.

04-545-180
BUJE DE 16 mm.



MACIZA ø 250 mm.

04-545-150
BUJE DE 16 mm.

6
100



CORTE HIERRO



- 18-000-115
115 x 3
- 18-000-125
125 x 3
- 18-000-180
180 x 3
- 18-000-230
230 x 3

CORTE INOX.



- 18-001-115
115 x 1,0
- 18-001-125
125 x 1,0
- 18-001-180
180 x 1,6

CORTE METAL PROFESIONAL



- 18-002-115
115 x 1,6

50
500

ACCESO DE CAUCHO MACIZO

24-000-100
600 x 300 mm x 100 mm
12 Kgs

24-000-150
600 x 360 mm x 150 mm
19 Kgs




24-000-200
650 x 450 mm x 200
32 Kgs

TERMINAL ACCESO DE CAUCHO MACIZO

24-000-101
300 x 100 mm
4 Kgs

24-000-151
360 x 150 mm
8 Kgs

24-000-201
450 x 200 mm
17 Kgs



2
20

ELECTRODOS




RUITO E-6013

- 08-001-020
2,00 x 300 mm. 180
1080
- 08-001-025
2,50 x 350 mm. 125
750
- 08-001-032
3,25 x 350 mm. 75
450
- 08-001-040
4,00 x 350 mm. 50
300

CAJA = 6 paquetes
PALET = 72 cajas




DISCOS, RAMPAS & ELECTRODOS



REGLES DE ALUMINIO

04-533-6XX 04-533-0XX 04-533-1XX 04-533-2XX

L	60 mm.	80 mm.	100 mm.		REF.
1m	1000 x 60 x20	1000 x 80 x20	1000 x 100 x 20	1000 x 110 x 26	10
1,5m	1500 x 60 x20	1500 x 80 x20	1500 x 100 x 20	1500 x 110 x 26	15
2m	2000 x 60 x20	2000 x 80 x20	2000 x 100 x 20	2000 x 110 x 26	20
2,5m	2500 x 60 x20	2500 x 80 x20	2500 x 100 x 20	2500 x 110 x 26	25
3m	3000 x 60 x20	3000 x 80 x20	3000 x 100 x 20	3000 x 110 x 26	30
4m	4000 x 60 x20	4000 x 80 x20	4000 x 100 x 20	4000 x 110 x 26	40
5m	5000 x 60 x20	5000 x 80 x20	5000 x 100 x 20	5000 x 110 x 26	50
6m	6000 x 60 x20	6000 x 80 x20	6000 x 100 x 20	6000 x 110 x 26	60

5 
50 



**REGLES EXTENSIBLES
DE 40 x 40 mm**

04-532-002
ALUMINIO 2,00 a 3,50 mts

04-532-003
ALUMINIO 1,60 a 2,40 mts

2 
20 



PUNTA CLAVO

04-047-001
300

20 
100 





JARDIN & AGUA



AZADA BINADORA

04-104-001 150 x 65	04-104-002 180 x 65	04-104-003 210 x 75
------------------------	------------------------	------------------------



RASTRILLO DE PÚAS

04-100-010 10 P	04-100-012 12 P	
04-100-014 14 P	04-100-016 16 P	04-100-018 18 P



HORCA 8 PÚAS CON MANGO

04-102-008



HOJAS PARA ARCOS DE TRONZAR

04-109-001 533 M/SECA	04-109-002 610 M/SECA	04-109-003 762 M/SECA
04-109-011 533 M/VERDE	04-109-012 610 M/VERDE	04-109-013 762 M/VERDE



ARCO DE TRONZAR "Pico"

04-108-001
533 mm.



ARCO DE TRONZAR

04-108-002
610 mm.

04-108-003
762 mm.

6

60





HACHA VIZCAINA CON MANGO

04-112-003 300 gr.	04-112-004 400 gr.	04-112-005 500 gr.
04-112-006 600 gr.	04-112-007 700 gr.	04-112-008 800 gr.
04-112-010 1000 gr.	04-112-012 1200 gr.	04-112-015 1500 gr.
04-112-020 2000 gr.		



**HACHA ESPAÑOLA
MANGO FIBRA**

04-111-906 600 gr.	04-111-916 1600 gr.
-----------------------	------------------------



HACHA FINA ESPECIAL

04-113-001 PINTADA	04-113-002 PULIDA
-----------------------	----------------------



SERRUCHO CURVO

04-108-010 INOXIDABLE



CUAÑAS DE LEÑA

04-107-015 1500 gr.	04-107-020 2000 gr.
04-107-025 2500 gr.	04-107-030 3000 gr.

6
60





MANGUERA DE JARDÍN

23-001-XXX

DIÁMETRO - 5/8"	REF.
15 m. c/kit accesorios	015
20 m. c/kit accesorios	020
25 m. c/kit accesorios	025

23-002-XXX

DIÁMETRO - 3/4"	REF.
25 m. c/kit accesorios	025
50 m.	050



CARRO PORTAMANGUERA

23-002-250
CON RUEDAS (Hasta 50 m.)



SOPORTE PARA MANGUERA

- 23-002-101
ACERO PINTADO (Hasta 50 m.)
- 23-002-111
ACERO PINTADO (Hasta 25 m.)
- 23-002-102
ACERO INOX. (Hasta 50 m.)
- 23-002-112
ACERO INOX. (Hasta 25 m.)



23-002-201 ABS



CARRO PORTAMANGUERA

23-002-251
(Hasta 50 m.)

2
8



EMPALME RÁPIDO 1/2"

23-110-101
23-120-101
CON STOP



EMPALME RÁPIDO 3/4"

23-110-102
23-120-102
CON STOP



ADAPTADOR GRIFO

23-130-103 23-130-104
3/4" HEMBRA 1" HEMBRA



ADAPTADOR GRIFO 3/4"

23-130-105
MACHO

24
96



EMPALME

23-100-101 23-100-102
1/2" 3/4"

24
96



LANZA REGULABLE

23-140-101



ASPERSOR SECTORIAL

23-160-102

10
40



ASPERSOR SECTORIAL CON PINCHO

23-160-101





EMPALME RÁPIDO 1/2"

23-110-001

23-120-001
CON STOP

24
240



EMPALME RÁPIDO 3/4"

23-110-002

23-120-002
CON STOP

24
240



EMPALME RÁPIDO

23-100-001
1/2"

23-100-002
3/4"

24
240



ADAPTADOR + REDUCTOR

23-130-003
1/2" x 3/4"

23-130-004
3/4" x 1"

24
240



ADAPTADOR GRIFO

23-130-005
3/4" MACHO

24
240



MANGUITO DE CONEXIÓN

23-120-010
DOBLE

24
240



MANGUITO DE CONEXIÓN

23-120-011
TRIPLE

24
240



LANZA REGULABLE

23-140-001

36
216



PISTOLA REGULABLE

23-150-001

12
72



PISTOLA 7 FUNCIONES

23-150-010

12
72



ASPERSOR + PINCHO

23-160-003

15
150



ASPERSOR SECTORIAL

23-160-002

20
80



KIT DE ACCESORIOS

23-900-001
1/2" x 3/4"

23-900-002
3/4" x 1"

16
96





CODO H/H

03-120-XXX

DIÁMETRO	REF.
1/2"	010
3/4"	011
1"	012

25
250



T

03-120-XXX

DIÁMETRO	REF.
1/2"	040
3/4"	041
1"	042

25
250



CASQUILLO CONTRARROSCA

03-120-XXX

DIÁMETRO	REF.
3/8"	060
1/2"	061
3/4"	062
1"	063

25
250



CASQUILLO REDUCTOR

03-120-XXX

DIÁMETRO	REF.
1/2" x 3/8"	070
3/4" x 1/2"	071
1" x 1/2"	072
1" x 3/4"	073

25
250



REDUCTOR HEXAGONAL

03-120-XXX

DIÁMETRO	REF.
1/2" x 3/8"	080
3/4" x 1/2"	081
1" x 1/2"	082
1" x 3/4"	083

25
250



MANGUITO H/H

03-120-XXX

DIÁMETRO	REF.
1/2"	100
3/4"	101
1"	102

25
250



UNIÓN (ENLACE) M/H

03-120-XXX

DIÁMETRO	REF.
1/2"	120
3/4"	121
1"	122

25
250



UNIÓN REDUCTORA M/H

03-120-XXX

DIÁMETRO	REF.
3/4" x 1/2"	130
1" x 1/2"	131
1" x 3/4"	132

25
250




TAPÓN MACHO

03-120-XXX

DIÁMETRO	REF.
1/2"	160
3/4"	161
1"	162

25
250





TAPÓN HEMBRA

03-120-XXX

DIÁMETRO	REF.
1/2"	170
3/4"	171
1"	172

25
250



CODO DE MURAL

03-120-XXX

DIÁMETRO	REF.
1/2"	180
3/4"	181
1"	182

25
250



RACO DE MANGUERA HEMBRA

03-120-XXX

DIÁMETRO	REF.
3/8"	190
1/2"	191
3/4"	192
1"	193

25
250



RACO DE MANGUERA MACHO

03-120-XXX

DIÁMETRO	REF.
3/8"	200
1/2"	201
3/4"	202
1"	203

25
250



FILTRO INOX.

03-110-XXX

DIÁMETRO	REF.
1/2"	560
3/4"	561
1"	562

25
250



**VÁLVULA
EXTRACCIÓN/FILTRO INOX.**

03-110-XXX

DIÁMETRO	REF.
1/2"	530
3/4"	531
1"	532

25
250



TEFLÓN

50-120-XXX

MEDIDA	REF.
12 mm. x 12 m.	003
19 mm. x 50 m.	002

25
250




JUNTAS TÓRICAS

03-180-XXX

MODELO	REF.
407 PIEZAS (PULGADAS)	001
382 PIEZAS (MÉTRICA)	002

25
250





EQUIPO POLIFUSOR

13-020-001
MATRICES ø 20 - 32

13-020-002
MATRICES ø 20 - 63

1
3



CORTA TUBOS

13-024-063
ø 20 - 63

5
25



CIZALLA CORTA TUBOS

13-019-063
ø 20 - 63

5
25



TIJERA CORTA TUBOS

13-019-042
ø 20 - 32

5
40



REGLETA DE CONEXIÓN

13-025-020
ø 20 x 1/2"

13-025-025
ø 25 x 1/2"

5
40



**CODO 90° ROSCA HEMBRA
CON FIJADOR**

13-104-020
20 X 1/2"

13-104-025
25 X 1/2"



CODO 90° HEMBRA-ROSCADO MACHO

13-005-020
20 X 1/2"

13-005-032
32 X 3/4"

13-005-025
25 x 1/5"

13-005-033
32 x 1"

13-005-026
25 x 3/4"





TUBO PN 20

13-001-020	13-001-025	13-001-032
20 x 3,4	25 x 4,2	32 x 5,4
Largo 4 m		



UNIÓN CURVA

13-014-020	13-001-025	13-001-032
20	25	32



CODO 45° HEMBRA-HEMBRA

13-003-020	13-003-025	13-003-032
20	25	32



CODO 90° HEMBRA-HEMBRA

13-002-020	13-002-025	13-002-032
20	25	32



CODO 90° HEMBRA-ROSCADO HEMBRA

13-004-025	13-004-020	13-004-026
25 x 1/5"	20 x 1/2"	25 x 3/4"
13-004-032	13-004-033	
32 x 3/4"	32 x 1"	



T SIMPLE

13-006-020	13-006-025	13-006-032
20	25	32



T REDUCCIÓN

13-007-020	13-007-025
20 x 25 x 20	25 x 20 x 25
13-007-032	13-007-033
32 x 20 x 32	32 x 25 x 32



T ROSCADA HEMBRA

13-008-020	13-008-025	13-008-026
20 x 1/2" x 20	25 x 1/2" x 25	25 x 3/4" x 25
13-008-032	13-008-033	
32 x 3/4" x 32	32 x 1" x 32	



TAPÓN

13-015-020	13-015-025	13-015-032
20	25	32



TAPÓN ROSCADO

13-016-012	13-016-034	13-016-001
1/2"	3/4"	1



PPR



UNIÓN SIMPLE

13-010-020 13-010-025
20 25

13-010-032
20



T ROSCADA MACHO

13-009-020 13-010-025
20 X 1/2" X 20 25 X 1/2" X 25

13-009-026 13-009-032 13-009-033
25 X 3/4" X 25 32 X 3/4" X 32 32 X 1" X 32



UNIÓN CON RACOR LOCO

13-022-020 13-022-025 13-022-125
20 x 1/2" 25 x 1/2" 25 x 3/4"



REDUCCIÓN HEMBRA-HEMBRA

13-011-025 13-011-032 13-011-035
25/20 32/20 32/25



UNIÓN HEMBRA-ROSCA HEMBRA

13-012-020 13-012-025
20 x 1/2" 25 x 1/2"

13-012-026 13-012-032
25 x 3/4" 32 x 3/4"

13-012-033
32 x 1"



UNIÓN HEMBRA-ROSCA MACHO

13-013-020 13-013-025 13-013-026
20 x 1/2" 25 x 1/2" 25 x 3/4"

13-013-032 13-013-033
32 x 3/4" 32 x 1"



**VÁLVULA DE CORTE ESFERA
CON PALOMETA**

13-117-020 13-117-025
20 25

13-117-032
32



**VÁLVULA DE CORTE COMPLETA
TRICORNIO CROMADA**

13-217-020 13-217-025
20 25

13-217-032
32



VÁLVULA DE CORTE CILÍNDRICA

13-017-020 13-017-025
20 25

13-017-032
32



ABRAZADERA ENCAJE TUBO

13-018-020 13-018-025 13-018-032
20 25 32

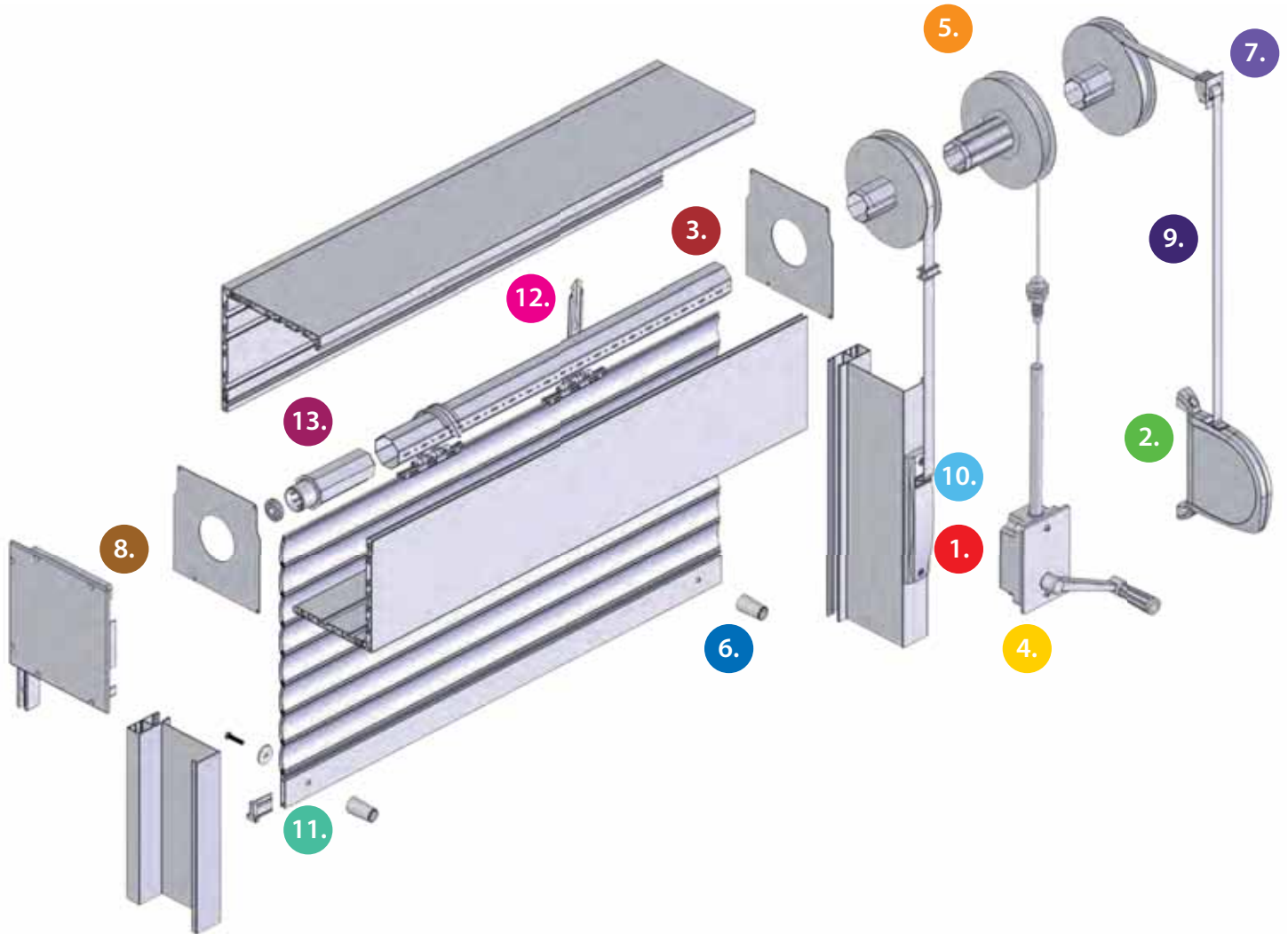




gaviota
The Sun & Shutter Specialists

PERSIANIA & HOGAR

Todo en persiana



- | | |
|------------------------------|---------------------------|
| 1. Recogedores Empotrar | 8. Soportes |
| 2. Recogedores Abatibles | 9. Cintas & cables |
| 3. Ejes de persiana exagonal | 10. Cajetines |
| 4. Tornos & accesorios | 11. Cerrojos de seguridad |
| 5. Discos | 12. Tirantes autoanclaje |
| 6. Topes | 13. Cápsulas |
| 7. Pasacintas | |

MINI C-14

06-011-XXX 07-011-XXX

COLOR	GRANEL	BLISTER
Blanco	001	001
Marfil	002	002
Gris	003	-
Marrón	004	004

MINI C-18

06-012-XXX 07-012-XXX

COLOR	GRANEL	BLISTER
Blanco	001	001
Marfil	002	002
Gris	003	-

MINI CORDÓN

06-014-XXX 07-014-XXX

COLOR	GRANEL	BLISTER
Blanco	001	001
Marfil	002	002

MINI CORDÓN CON MANETA

06-013-XXX 07-013-XXX

COLOR	GRANEL	BLISTER
Blanco	001	001
Marfil	002	002

ABATIBLE C-22

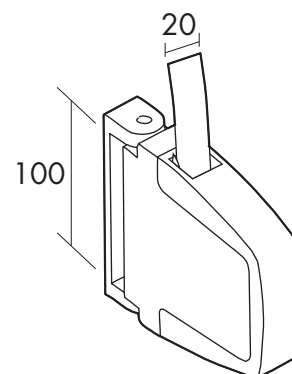
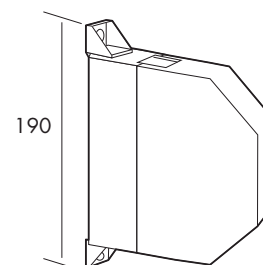
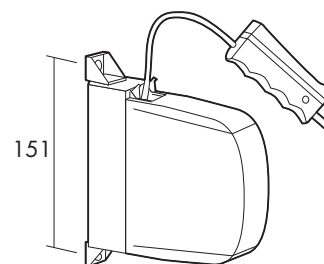
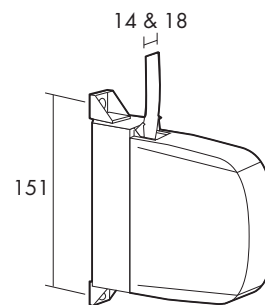
06-010-XXX 07-010-XXX

COLOR	GRANEL	BLISTER
Blanco	001	001
Marfil	002	002

EUROSAX C-20

06-015-XXX 07-015-XXX

COLOR	GRANEL	BLISTER
Blanco	001	001
Marfil	002	002
Marrón	003	003



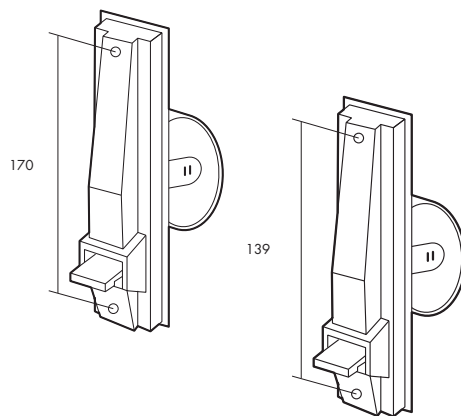
RECOGEDORES ABATIBLES





PLÁSTICO

MODELO	GRANEL	BLISTER
Grande	06-001-001	07-001-001
Pequeño	06-001-002	07-001-002



METÁLICO NORMAL

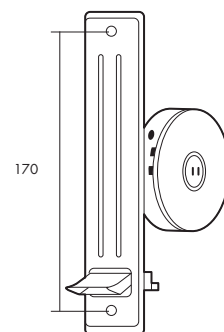
06-003-XXX

ACABADO - FRENO	GRANEL - SIN PLACA
Natural	001
Blanco	002
Oro	003

METÁLICO & PLACA

07-003-XXX

ACABADO - PLACA	BLISTER - CON PLACA
Aluminio	001
Blanca	002
Oro	003
Inox	004



METÁLICO PEQUEÑO

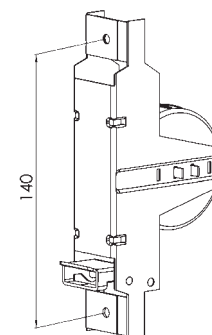
06-004-XXX

ACABADO - FRENO	GRANEL - SIN PLACA
Natural	001
Blanco	002

METÁLICO PEQUEÑO & PLACA

07-004-XXX

ACABADO - PLACA	BLISTER - CON PLACA
Inox	003



UNIVERSAL C-14

06-002-XXX

07-002-XXX

PLACA	GRANEL	BLISTER
Blanco	001	001
Gris	002	002
Marrón	003	003

UNIVERSAL C-18

06-009-XXX

07-009-XXX

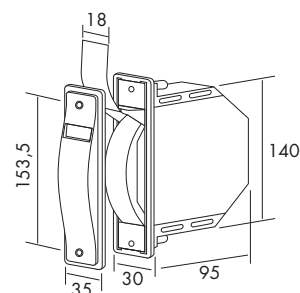
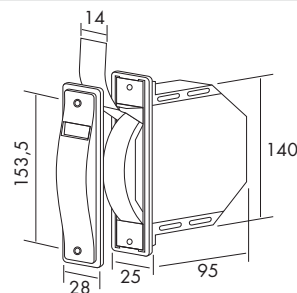
PLACA	GRANEL	BLISTER
Blanco	001	a partir de 200 und.
Gris	002	a partir de 200 und.
Marrón	003	a partir de 200 und.
Aluminio Blanco	061	a partir de 200 und.

UNIVERSAL C-20

06-009-XXX

07-002-XXX

PLACA	GRANEL	BLISTER
Blanco	051	021
Gris	052	a partir de 200 und.
Marrón	053	023
Negro	054	a partir de 200 und.

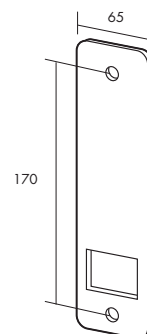




PLACA METÁLICO

06-005-XXX 07-005-XXX

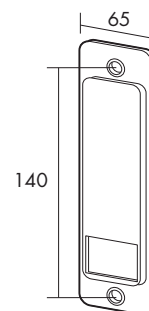
COLOR	GRANEL	BLISTER
Aluminio	001	001
Inox	002	002
Oro	003	003
Blanco	004	004
Bronce	005	005
Latón	006	006



PLACA METÁLICO PEQUEÑO

06-006-XXX

COLOR	GRANEL
Cromado	001
Blanco	002
Bronce	003



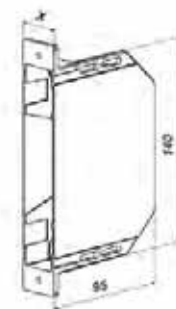
PLACAS, CAJETINES & TOPE



CAJETÍN MINIPACK

06-111-XXX

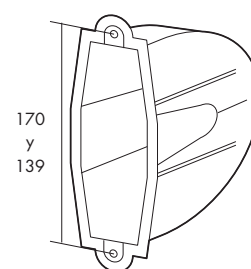
MODELO	GRANEL
Minipack	001



CAJETÍN PLÁSTICO

06-110-XXX

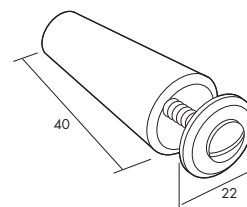
MODELO	GRANEL
Plástico grande	001
Plástico pequeño	002



TOPE 40 mm.

06-020-XXX 07-020-XXX

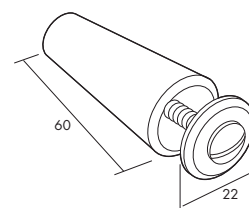
COLOR	GRANEL	BLISTER
Marfil	001	001
Blanco	002	002
Bronce	003	003
Gris	004	004
Marrón	005	005
Negro	006	A partir de 200 und.
Verde	007	A partir de 200 und.
Burdeos	008	A partir de 200 und.



TOPE 60 mm.

06-021-XXX 07-021-XXX

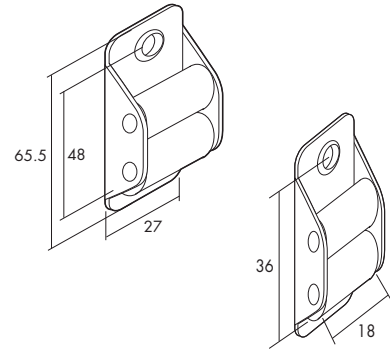
COLOR	GRANEL	BLISTER
Marfil	001	001
Blanco	002	002
Bronce	003	003
Gris	004	004
Marrón	005	005
Negro	006	A partir de 200 und.





METÁLICO RODILLOS NYLON

	06-050-XXX	07-050-XXX
MODELO	GRANEL	BLISTER
Normal	001	001
CARCASA BL	-	010
CARCASA AL	-	011



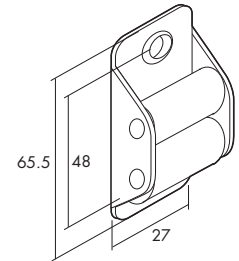
METÁLICO RODILLOS NYLON PEQUEÑO

	06-055-XXX	07-055-XXX
MODELO	GRANEL	BLISTER
Pequeño	001	001



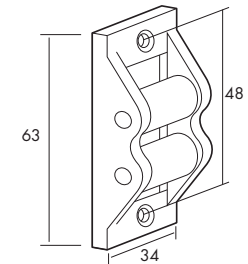
METÁLICO RODILLOS METÁLICOS

	06-052-XXX	07-052-XXX
MODELO	GRANEL	BLISTER
Normal	001	001



PLÁSTICO RODILLOS NYLON

	06-051-XXX	07-051-XXX
MODELO	GRANEL	BLISTER
Normal	001	001

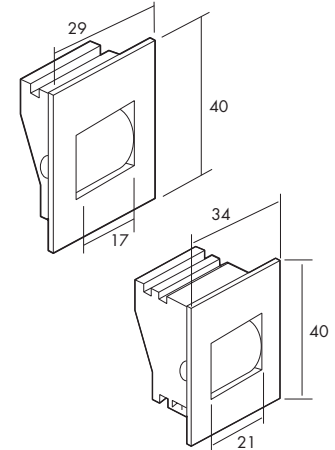


LATÓN

MODELO	GRANEL
Normal	06-053-001

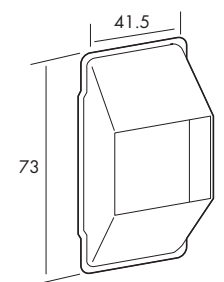
PARA COMPACTO

	06-058-XXX		07-058-XXX	
COLOR	GRANEL	CINTA	CAJÓN	BLISTER
Blanco	001	Hasta 18 mm.	Aluminio	001
Marrón	002	Hasta 18 mm.	Aluminio	002
Gris	003	Hasta 18 mm.	Aluminio	A partir de 200 und.
Blanco	201	Hasta 18 mm.	P.V.C.	A partir de 200 und.
Marrón	202	Hasta 18 mm.	P.V.C.	A partir de 200 und.
Blanco	101	Hasta 20 mm.	Aluminio	A partir de 200 und.
Marrón	102	Hasta 20 mm.	Aluminio	A partir de 200 und.
Gris	103	Hasta 20 mm.	Aluminio	A partir de 200 und.
Blanco	401	Hasta 20 mm.	P.V.C.	A partir de 200 und.



CARCASA PASACINTAS NORMAL

	06-060-XXX	07-060-XXX
ACABADO	GRANEL	BLISTER
ALUMINIUM	001	001
BLANCO	002	002
BRONCE	003	-





PARA OBRA C-22

06-090-XXX

MODELO	MEDIDAS \varnothing x D	REF.
C/espiga 12 mm.	150 x 50 mm.	011
C/espiga 12 mm.	150 X 60 mm.	006
C/espiga 12 mm.	180 X 50 mm.	012
C/espiga 12 mm.	180 x 60 mm.	005
C/espiga 12 mm.	180 x 70 mm.	003
C/espiga 12 mm.	200 x 60 mm.	004

PARA OBRA EJE MADERA C-22

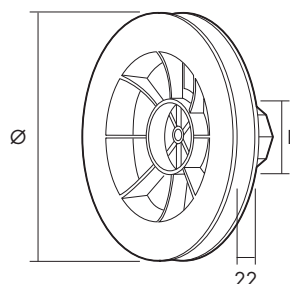
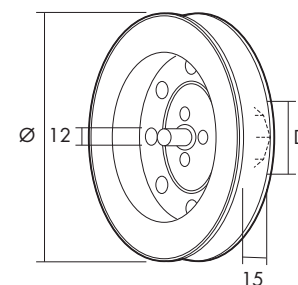
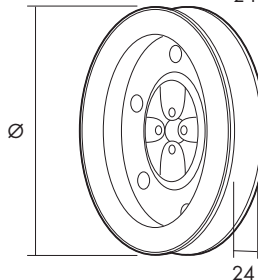
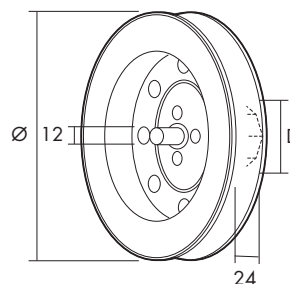
06-091-XXX

MODELO	MEDIDAS \varnothing	REF.
Eje madera	180 mm.	001

PARA CABLE

06-094-XXX

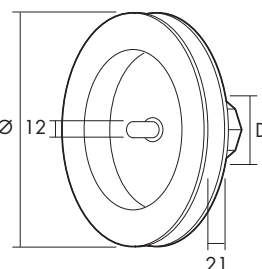
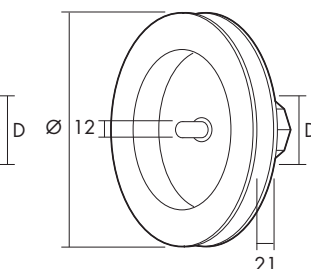
MODELO	MEDIDAS \varnothing x D	REF.
C/espiga 12 mm.	150 x 60 mm.	001
C/espiga 12 mm.	180 x 60 mm.	002



PARA OBRA SIN ESPIGA

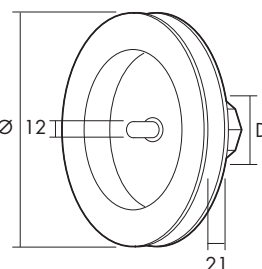
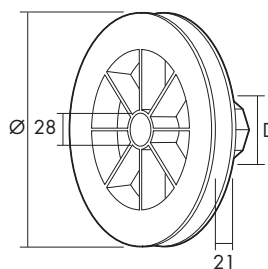
06-092-XXX

MODELO	MEDIDAS \varnothing x D	REF.
S/espiga	130 x 40 mm.	002
S/espiga	160 X 40 mm.	102
S/espiga	160 X 60 mm.	101



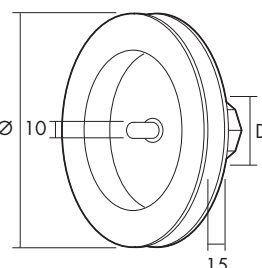
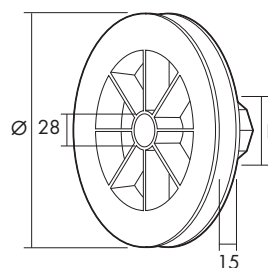
PARA COMPACTO C-18&20

MODELO	MEDIDAS \varnothing x D	REF.
Para rodamiento	120 x 40 mm.	06-092-029
C/espiga 12 mm.	120 x 40 mm.	06-092-005
Para rodamiento	136 x 40 mm.	06-092-030
C/espiga 12 mm.	136 x 40 mm.	06-092-006



PARA COMPACTO C-14

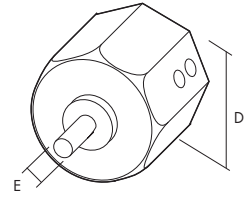
MODELO	MEDIDAS \varnothing x D	REF.
Para rodamiento	120 x 40 mm.	06-092-028
C/espiga 12 mm.	120 x 40 mm.	06-090-101
Para rodamiento	136 x 40 mm.	06-092-129
C/espiga 12 mm.	136 x 40 mm.	06-092-010





CÁPSULA METÁLICA

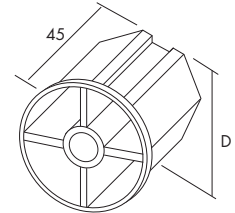
MODELO	MEDIDAS	REF.
C/espiga E = 12 mm.	D = 60 oct.	06-100-001
C/espiga E = 10 mm.	D = 40 oct.	06-101-008



CÁPSULA PLÁSTICO

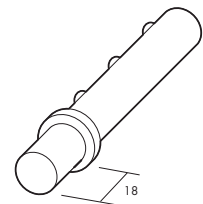
MODELO	MEDIDAS	REF.
S/espiga	D = 40 oct.	003
S/espiga	D = 60 oct.	001

06-101-XXX



ESPIGA DISCO & CÁPSULA PLÁSTICO

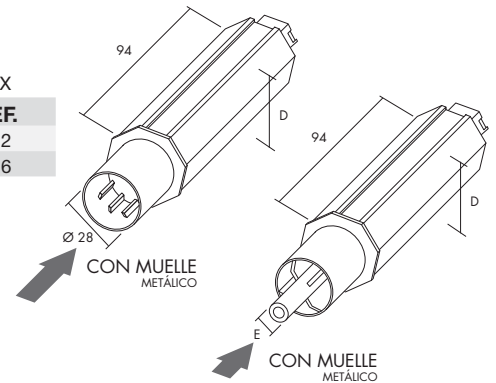
MODELO	REF.
SIN PUNTA	06-102-001



CÁPSULA TELESCÓPICA

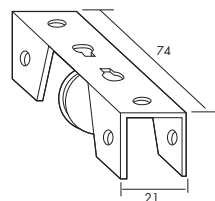
MODELO	MEDIDAS	REF.
S/espiga	D = 40 oct.	112
C/espiga	D = 40 oct.	116

06-101-XXX



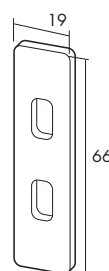
POLEITA PARA PERSIANA MADERA

MODELO	GRANEL
Normal	06-130-001



CHAPITA PARA PERSIANA MADERA

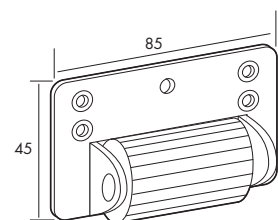
MODELO	GRANEL
Normal	06-135-001



RODILLO SEPARADOR



MODELO	GRANEL
Normal	06-059-001



CINTA 22 mm.

	06-XXX-001	06-XXX-002	07-XXX-002
COLOR	GRANEL	6 m.	BLISTER
Gris cantos blancos	030	030	030
Beig	031	031	031
Pintas negras	032	032	032

CINTA 20 mm.

	06-033-XXX
COLOR	GRANEL
Gris	001
Pintas negras	002

CINTA 18 mm.

	06-039-XXX	06-039-XXX	07-039-XXX
COLOR	GRANEL	6 m.	BLISTER
Gris	001	002	002
Marrón	021	022	022
Beige	031	132	A partir de 200 und.
Pintas negras	032	-	-
Negra	041	-	-
Blanca	012	-	-

CINTA 14 mm.

	06-XXX-001	06-XXX-002	07-XXX-002
COLOR	GRANEL	6 m.	BLISTER
Gris	035	035	035
Blanca	036	036	036
Beig	037	037	037
Marrón	038	038	038
Pintas negras	001	012	A partir de 200 und.



CORDÓN 5 mm. RECOGEDOR MINI

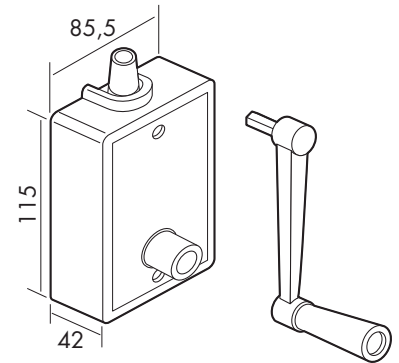
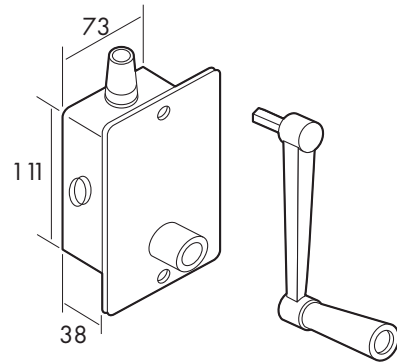
	06-150-XXX
COLOR	GRANEL Rollo 300 m.
BLANCO	001
BEIGE	002



CABLE ACERO 2 mm.

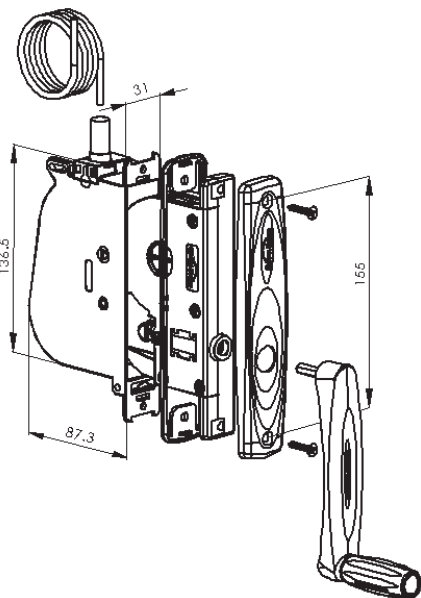
	06-129-XXX	07-129-XXX
LONGITUD	GRANEL	BLISTER
5 m.	001	001
6 m.	002	002





TORNOS

	06-120-XXX	06-125-XXX	06-122-XXX
COLOR	EMPOTRAR	EXT.	MECANISMO
Aluminio	001		
Blanco	002	001	
Negro	003		
Bronce	004		
Natural			001



TORNO PREMIUM 20 kg.

COLOR	REF.	MECANISMO	MANIVELA	PLACA
BLANCO	06-123-001	06-123-021	06-128-023	06-005-105
NEGRO	06-121-003	06-123-022	06-128-033	06-005-125

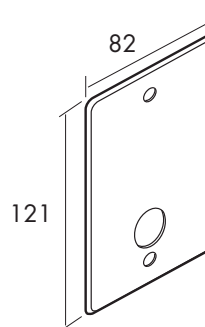




PLACA TORNO

06-127-XXX

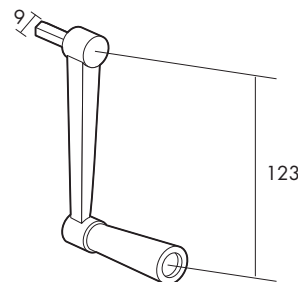
COLOR	REF.
Aluminio	001
Blanco	002
Bronce	004
Latón	005



NORMAL

06-128-XXX

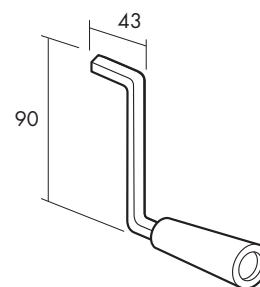
COLOR	REF.
Blanco	001
Negro	004
Bronce	003



CORTA

06-128-XXX


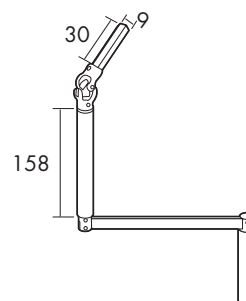
COLOR	REF.
Blanco	010
Negro	011



ARTICULADA

06-128-XXX

COLOR	REF.
Blanco	020
Negro	021



MANIVELA CON GANCHO

LONGITUD	REF.
1,50 m.	06-528-010
0,80 m.	06-528-023

PINZA SUJETA MANIVELAS

COLOR	REF.
BLANCO	06-528-039

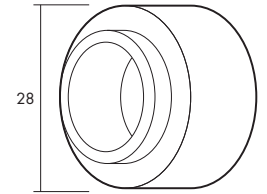




RODAMIENTO

06-080-XXX 07-080-XXX

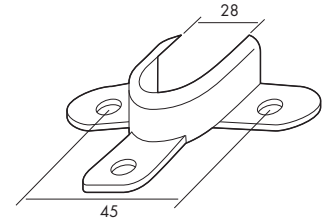
Ø	GRANEL	BLISTER
12 mm.	001	001



SOPORTE + RODAMIENTO

06-071-XXX 07-079-XXX

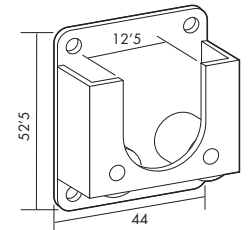
Ø	GRANEL	BLISTER
12 mm.	001	001



SOPORTE ROLDANA

06-072-XXX 07-072-XXX

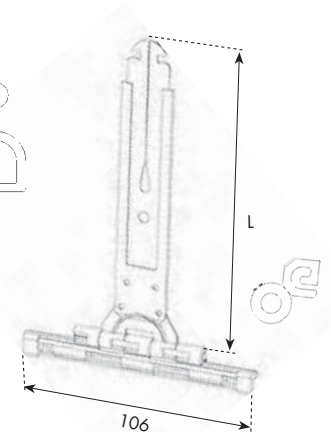
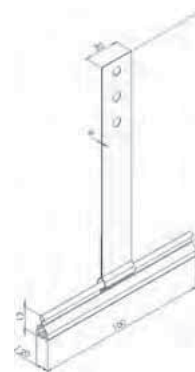
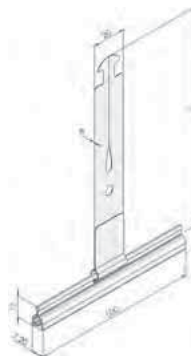
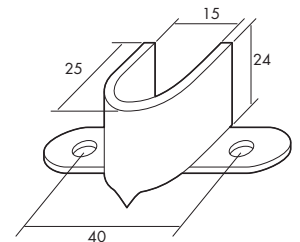
Ø	GRANEL	BLISTER
ESPIGA 12	001	001



SOPORTE PINCHO

06-070-XXX 07-070-XXX

Ø	GRANEL	BLISTER
ESPIGA 12	001	001



TIRANTE AUTOANCLAJE

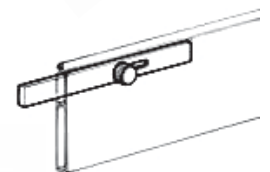
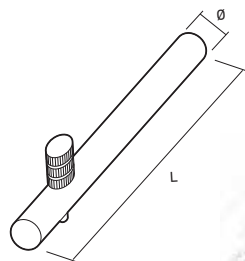
06-040-XXX

MODELO	MEDIDAS	REF.
GP 78	l = 130 x 100 mm.	078
STD 117 std.	l = 170 x 100 mm.	117
MIXTO (rec. poliamida)	l = 140 x 106 mm.	100

SISTEMAS DE SEGURIDAD PARA PERSIANA

06-102-XXX

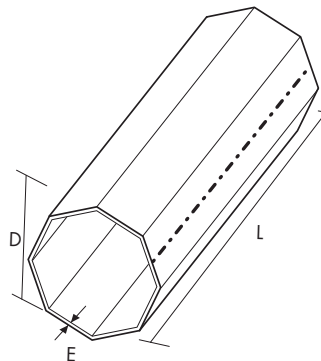
MODELO	MEDIDAS	REF.
Cerrojillo de seguridad	L = 120 mm. ø5,5	018
Cerrojillo de seguridad	L = 120 mm. ø6,5	021
Bloqueo lama final	4 x 10 x 150 mm.	162
Pinza de seguridad	-	122



EJE HEXAGONAL Ø 60 mm.

06-040-XXX

LONGITUD	MEDIDAS D x E	REF.
METROS A MEDIDA	40 x 0,4 mm.	002
METROS A MEDIDA	60 x 0,5 mm.	001



CORDÓN BLANCO

50-090-120
30 m.

ATORNILLAR (ACERO)

25-000-150
2 POLEAS INOX.

25-000-151
2 POLEAS PINTADO

25-000-155
3 POLEAS INOX.

25-000-156
3 POLEAS PINTADO



TUBO OVAL 104

50-090-001
30 x 15 mm. ALUMINIO



SOPORTE LATERAL 105

50-090-100



SOPORTE CENTRAL 106

50-090-101





ANTIOXIDO



ALUMINIO & ABS




TENDEDERO PLAZA

25-000-055 18 MTS.

25-000-065 20 MTS.

FÁCIL DE GUARDAR



PIES DE GOMA

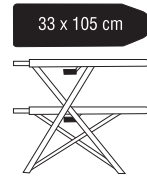


38 x 120 cm

PLUS

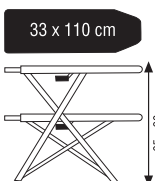
25-100-003
38 x 120 cm.





ECO

25-100-001
33 x 105 cm.



EUROPA

25-100-002
33 x 110 cm.





CAJA DE SEGURIDAD

50-007-001 50-007-003
250 x 350 x 250 cms. 520 x 350 x 360 cms.
50-007-002
300 x 380 x 300 cms.



CAJA DE SEGURIDAD DIGITAL

50-007-100 50-007-102
200 x 310 x 200 cms. 300 x 380 x 300 cms.
50-007-101 50-007-103
250 x 350 x 250 cms. 520 x 350 x 360 cms.

MONOBLOCK MD IGNÍFUGO



50-007-XXX

MEDIDA EXT.	MEDIDA INT.	PESO	REF.
53 x 46 x 48 cm.	393 x 323 x 300 cm.	75 kg.	270
60 x 48 x 48 cm.	463 x 343 x 300 cm.	85 kg.	271
70 x 50 x 48 cm.	563 x 363 x 300 cm.	100 kg.	272

CAJA CAUDALES 1991 DE LLAVES



50-003-000 50-003-003
80 x 152 x 117 90 x 300 x 230
50-003-001 50-003-004
80 x 200 x 150 110 x 360 x 250
50-003-002
80 x 250 x 180

6
60



BUZÓN 26

50-009-001
BLANCO
50-009-002
VERDE
50-009-003
NEGRO

6

240 mm. x 340 mm.



BUZÓN 27

50-009-011
BLANCO
50-009-012
VERDE
50-009-013
NEGRO

6

270 mm. x 380 mm.






AFJ[®]
Fregaderos, S.A.



BAÑO & COCINA



GRUPO
 **TEICOCIL**[®]



LAVABO
03-009-001

SERIE PLUMA

2 
10 



BIDÉ
03-009-002



DUCHA
03-009-003



BAÑERA
03-009-004



LAVABO ALTO
03-009-101



ENCIMERA
03-009-006



BAÑO Y DUCHA
03-009-104





LAVABO
03-007-001

SERIE PRISMA

2 
10 



BIDÉ
03-007-002



DUCHA
03-007-003



BAÑERA
03-007-004



ENCIMERA
03-007-006



LAVABO ALTO
03-007-101



LLAVE DE ESCUADRA
03-007-015
1/2 x 1/2"



LLAVE DE ESCUADRA DOBLE
03-007-115
1/2 x 1/2"

10 
50 





LAVABO

03-002-001

SERIE PLUS

2 
10 



BIDÉ

03-002-002



DUCHA

03-002-003



BAÑERA

03-002-004



FREGADERO MURAL

03-002-011



ENCIMERA

03-002-006



FREGADERO MURAL

03-002-005





LAVABO 1 AGUA

03-002-012

SERIE PLUS

2 
10 



MURAL 1 AGUA

03-002-014



ENCIMERA 1 AGUA

03-002-013



FREGADERO EXTENSIBLE

03-002-007



ENCIMERA

03-002-010



LAVABO HIGIÉNICO

03-002-201





LAVABO
03-001-001

SERIE PRINT

2
10



LLAVE DE ESCUADRA
03-001-015
1/2 x 1/2"



LLAVE DE ESCUADRA DOBLE
03-001-115
1/2 x 1/2"

10
50



BIDÉ
03-001-002



DUCHA
03-001-003



BAÑERA
03-001-004



ENCIMERA
03-001-006



LAVABO ALTO
03-001-101



ENCIMERA EXTENSIBLE
03-001-007



SERIE CLASSIK

2 
10 

MONOMANDOS



LAVABO

03-002-301



BAÑERA

03-002-304



DUCHA

03-002-303



ENCIMERA

03-002-306



BIDÉ

03-002-302





**MONOBLOCK
LAVABO**

03-006-001

SERIE TRICORNIO

2 
10 



MONOBLOCK BIDÉ

03-006-002



MONOBLOCK DUCHA

03-006-005



MONOBLOCK BAÑERA

03-006-006



MONOBLOCK ENCIMERA

03-006-003



MONOBLOCK FREGADERO MURAL

03-006-004



MONOBLOCK FREGADERO MURAL

03-006-019





**FREGADERO MURAL
1 AGUA**

03-006-018



FREGADERO MURAL 1 AGUA

03-006-016



LAVABO 1 AGUA

03-006-007



ENCIMERA 1 AGUA

03-006-012



GRIFO DOBLE

03-006-017
1/2" x 3/4"



GRIFO DOBLE ROSCADO

03-006-213
1/2" x 3/4" x 1/2"



GRIFO DE PARED

03-006-010 03-006-011
1/2" 3/4"



GRIFO DE PASO

03-006-008
1/2"
03-006-009
3/4"



GRIFO DE ESCUADRA

03-006-014
1/2" x 3/8"
03-006-015
1/2" x 1/2"

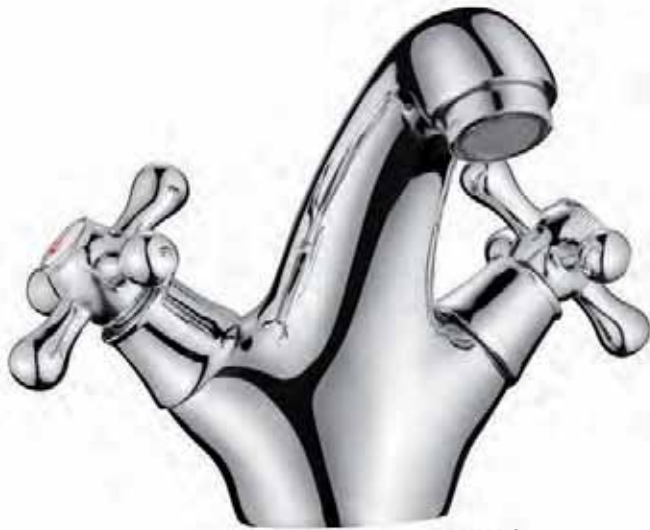


GRIFO LAVADORA

03-006-013
TRICORNIO

2
10





LAVABO

03-003-001

SERIE CRUCETA

2 
10 



BIDÉ

03-003-002



DUCHA

03-003-003



BAÑERA

03-003-004



ENCIMERA

03-003-006



FREGADERO MURAL

03-003-005



FREGADERO MURAL

03-003-019





LAVABO 1 AGUA

03-003-021

2
40



MURAL 1 AGUA

03-003-016

2
10

SERIE CRUCETA



MURAL 1 AGUA

03-003-018

2
20



ENCIMERA 1 AGUA

03-003-012

2
20

GRIFO MURAL

03-003-010
1/2"

03-003-011
3/4"



6
48

GRIFO MURAL CON ROSCA

03-003-013
1/2" x 3/4"



6
48



LLAVE DE PASO

03-003-008
1/2"

03-003-009
3/4"



LLAVE DE ESCUADRA

03-003-014
1/2" x 3/8"

03-003-015
1/2" x 1/2"

10
60





**MONOMANDO PROFESIONAL
CAÑO CROMADO**
03-002-502



MONOMANDO PROFESIONAL
03-002-501



ATOMIZADOR ENCIMERA ORIENTABLE
43-220-530



ATOMIZADOR UNIVERSAL REJILLA INOX
43-220-502



ATOMIZADOR ECONOMIZADOR
43-220-501



2 AGUAS PEDAL DOBLE
03-105-003



1 AGUA PEDAL SIMPLE
03-105-001



2 AGUAS PEDAL SIMPLE
03-105-002

2
10




**MONOMANDO TERMOSTÁTICO
PARA BAÑERA Y DUCHA**

03-002-009



**MONOMANDO TERMOSTÁTICO
PARA DUCHA**


03-002-008



**EXPOSITOR
PLANO**
03-999-090



EXPOSITOR SOBREMESA
03-999-098



**EXPOSITOR
TRIANGULAR**
03-999-095

TERMOSTÁTICOS & EXPOSITORES



TEMPORIZADORES, ROCIADORES & LLAVES DE PASO



FLUXÓMETRO WC
03-005-022



FLUXÓMETRO URINARIO
03-005-002



TEMPORIZADOR 09
03-005-011

2
10



TEMPORIZADOR
03-005-001



ROCIADOR BIDÉ 05
43-225-500

30
300



ROCIADOR BIDÉ 06
43-220-010

20
200



KIT DUCHA 6 FUNCIONES
03-220-001

2
10

**LLAVES DE CORTE PARA
SANITARIO SIN FILTRO**



03-110-001
1/2 x 3/8"
03-110-002
1/2 x 1/2"
03-110-003
1/2 x 3/4"

**LLAVES DE CORTE PARA
SANITARIO CON FILTRO**



03-110-011
1/2 x 3/8"
03-110-012
1/2 x 1/2"
03-110-013
1/2 x 3/4"

12
144





COLUMNA DUCHA DELUXE

43-220-003



COLUMNA DUCHA CONFORTO

43-220-002



COLUMNA DUCHA GANDÍA

43-220-007 INOX
43-220-008 BLANCO
43-220-009 ALUMINIO



2 
10 





3 FUNCIONES

43-220-034



5 FUNCIONES

43-220-035



TELÉFONO DUCHA SIMPLE

43-220-022
BLANCO



43-220-023
CROMADO

10
50



**TELÉFONO DUCHA
4 FUNCIONES**

43-220-033
CROMADO

10
50



TELÉFONO SÚPER

03-220-XXX

ACABADO	REF.
BLANCO	012
CROMADO	013

50
500



TELÉFONO SÚPER BLISTER

43-220-XXX

ACABADO	REF.
BLANCO	012
CROMADO	013

20
100



FLEXO INOX. DUCHA

03-225-XXX

MEDIDAS	REF.
125 - 180 cm.	125
150 - 210 cm.	150
175 - 235 cm.	175

50
500

FLEXO INOX. BLISTER

43-225-XXX

MEDIDAS	REF.
125 - 180 cm.	125
150 - 210 cm.	150
175 - 235 cm.	175

20
100



ALGARVE



TOALLERO

43-620-001
50 cm

43-620-002
60 cm



TOALLERO

43-620-010



PERCHA

43-620-020



JABONERA

43-620-030



PORTARROLLOS

43-620-040



KIT ALGARVE

03-601-005



10
50



KIT RIO

03-601-006



RÍO



TOALLERO

43-621-001
50 cm

43-621-002
60 cm



TOALLERO

43-621-010



PERCHA

43-621-020



JABONERA

43-621-030



PORTARROLLOS

43-621-040

ACCESORIOS & KITS BAÑO





ROCIADOR

43-220-050
DELUXE

10 
50 



ROCIADOR

43-220-051
CONFORTO

10 
50 



ROCIADOR RÍO

43-220-060

10 
50 



ROCIADOR ALGARVE

43-220-061

10 
50 



GIRATORIO METÁLICO

03-220-061



FIJO

03-220-062



**CÓNICO GIRATORIO
GROMO ABS 1/2"**

03-220-063



**ROCIADOR ABS
GROMADO 1/2"**

03-220-081



**ROCIADOR ABS
BLANCO 1/2"**

03-220-082



ABS

03-220-081 03-220-082
NEGRO BLANCO





DOSIFICADOR DE JABÓN

43-401-510
BLANCO 43-401-511
CROMO

DOSIFICADOR DE JABÓN DOBLE

43-401-500
BLANCO 43-401-501
CROMO

10
50



43-401-106
13 x 10 x 2 cm.



43-401-115
26 x 13 x 5 cm.



43-401-105
17 x 14 x 3 cm.



PAPELERA INOX.

03-670-003
3 LITROS

03-670-005
5 LITROS

ESPEJO DE AUMENTO ARTICULADO

43-650-001



43-301-035
35 cm.

43-301-045
45 cm.

43-301-055
55 cm.

10
50



SIFONES ARTICULADOS

LAVABO Y BIDÉ (ALMA METÁLICA)



03-160-006
1 1/4" x 32 - 40 mm.

03-160-016
1 1/2" x 40 - 50 mm.



03-160-007
1 1/4" x 32 - 40 mm.

03-160-017
1 1/2" x 40 - 50 mm.

LAVABO Y BIDÉ

1 1/4 - 1 1/2 ø 32-50



03-160-001



03-160-002



PLATO DE DUCHA 717

03-150-005
ø 70 x 40 - 50 mm.



MANGUITOS PARA W.C.

03-170-002
EXCÉNTRICA



03-170-001
CENTRADO - DIRECTO

10
50

LATIGUILLOS



	1/2" x 1/2"	1/2" x 3/8"	3/8" x 3/8"
H-H	03-501-XXX	03-502-XXX	03-505-XXX
LONGITUD	REF.	REF.	REF.
25 cm.	025	025	025
30 cm.	030	030	030
35 cm.	035	035	035
40 cm.	040	040	040
50 cm.	050	050	050
60 cm.	060	060	060

	1/2" x 1/2"	1/2" x 3/8"	3/8" x 3/8"
M-H	03-503-XXX	03-504-XXX	03-506-XXX
LONGITUD	REF.	REF.	REF.
25 cm.	025	025	025
30 cm.	030	030	030
35 cm.	035	035	035
40 cm.	040	040	040
50 cm.	050	050	050
60 cm.	060	060	060

	1/10" x 3/8"	1/10" x 1/2"
MONOMANDO	03-510-XXX	03-510-XXX
LONGITUD	REF.	REF.
35 cm.	035	135
40 cm.	040	140
50 cm.	050	150

1
25

SIFONES

SIFONES



LAVABO Y BIDÉ 253

03-140-001
1 1/4" x 50 mm.



LAVABO Y BIDÉ C/VÁLV. 254

03-140-003
1 1/4" x 63 mm.



LAVABO Y BIDÉ C/VÁLV. 254

03-140-004
1 1/4" x 63 mm.



PLATO DUCHA 715

03-150-001
1 1/2" x 70 mm.



PLATO DUCHA 716

03-150-002
1 1/2" x 70 mm.



FREGADERO 622

03-155-001
1 1/2" x 115 mm.



FREGADERO DOBLE 115

03-155-010
1 1/2" x 115 mm.



FREGADERO 116

03-155-006
1 1/2" x 115 mm.



BAÑERA 154

03-145-001
1 1/2" x 40 mm.



BAÑERA AUTOMÁTICO 155

03-145-002
1 1/2" x 40 mm.

25
500



VÁLVULAS

CLICK-CLACK 07



03-150-007

CLICK-CLACK 08



03-150-008

LAVABO - BIDÉ 614



03-150-010
1 1/4" x 63 mm.

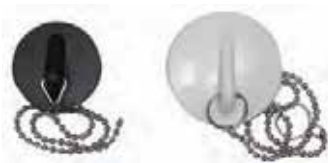
03-150-011
1 1/2" x 70 mm.

FREGADERO 623



03-155-005
1 1/2" x 115 mm.

TAPÓN 430



03-150-140
ø 40 mm. BLANCO

03-150-145
ø 45 mm. BLANCO

03-150-240
ø 40 mm. NEGRO

03-150-245
ø 45 mm. NEGRO

25
500

GRIFOS

GRIFO DE JARDÍN



03-110-XXX

MEDIDAS	REF.
1/2" x 3/4"	124
3/4" x 1"	121
1" x 1 1/4"	125

GRIFO DE JARDÍN



03-110-XXX

MEDIDAS	REF.
1/2" x 3/4"	023
3/4" x 1"	021
1" x 1 1/4"	024

LLAVE DE PASO



03-110-XXX

MEDIDAS	REF.
1/2"	022
3/4"	025
1"	026
1 1/4"	050
1 1/2"	051
2"	052

12
144



SYON®

LOSAC®



ACCESORIOS BAÑO



GRUPO



TEICOCIL®



**SECADOR DE MANOS
ABS 530 1000 w.**

30-100-530
270 x 220 x 680 mm.



SECADOR 511 2300 w.

30-100-511
INOX. 275 x 200 x 230 mm.



SECADOR 510 1800 w.

30-100-510
INOX. 295 x 171 x 325 mm.



SECADOR 520 2000 w.

30-100-520
240 x 240 x 230 mm.



SECADOR 521 1500 w.

30-100-521
263 x 130 x 205 mm.



DISPENSADOR DE PAPEL DIGITAL ABS 543

30-200-543
300 x 237 x 410 mm.



DISPENSADOR DE PAPEL ABS 533

30-200-533
300 x 237 x 410 mm.



DISPENSADOR DE PAPEL ABS 534

30-200-534
240 x 240 x 310 mm.



DISPENSADOR 513 INOX

30-200-513
280 x 101 x 371 mm.



PORTARROLLOS JUMBO 512

30-300-512
INOX. 255 x. 120 x 260 mm.



DOSIFICADOR 514 - 515

30-400-514
INOX. 500 ml. (100 x 151 x 52 mm.)
30-400-515
INOX. 1000 ml. (122 x 171 x 52 mm.)



DISPENSADOR 523

30-200-523
248 x 100 x 348 mm.



PORTARROLLOS JUMBO 522

30-300-522
271 x 130 x 281 mm.



DOSIFICADOR 524 - 525

30-400-524
500 ml. (100 x 95 x 230 mm.)
30-400-525
1000 ml. (122 x 115 x 260 mm.)



DOSIFICADOR 526

30-400-526
400 ml. (115 x 88 x 190 mm.)



**SECADOR CON TOMA
240 1200 w.**

30-100-240
180 x 215 x 80 mm.



AMBIENTADOR DIGITAL 612

30-450-612
83 x 92 x 238 mm.



DOSIFICADOR 527

30-400-527
1000 ml. (108 x 116 x 265 mm.)



SECADOR 220 1200 w.

30-100-220
180 x 215 x 80 mm.



AMBIENTADOR ANALÓGICO 613

30-450-613
83 x 92 x 238 mm.

1/4

COMPLEMENTOS HOSTELERÍA & BARRAS

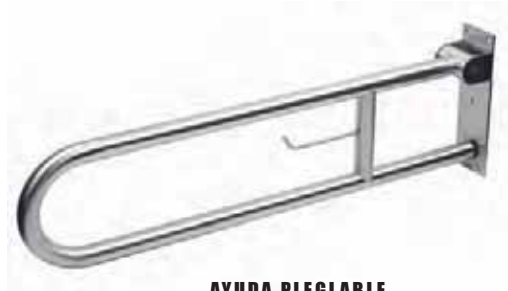




AYUDA PARED

30-500-020
SUELO DERECHO
INOX 80 x 84 mm. Ø32

30-500-021
SUELO IZQUIERDO
INOX 80 x 84 mm. Ø32



**AYUDA PLEGABLE
CON PORTARROLLOS**

30-500-001
INOX 80 x 14 X 20 mm. Ø32



AYUDA PARED

30-500-030
PARED DERECHA
INOX 74 x 14 X 20 mm. Ø32

30-500-031
PARED IZQUIERDA
INOX 74 x 14 X 20 mm. Ø32

1/15



ASIENTO BAÑERA

30-500-040
ALUMINIO ABS
50 x 60 x 30 x 18 mm.



ASIENTO DUCHA PLEGABLE

30-500-041
ALUMINIO ABS
36.5 x 12 x 32 mm.

1/4



DIAMANTE

30-001-001

Especificaciones

Capacidad: 150 Kgs.
Equipada con sensores de alta precisión.
Tolerancia: 0,1 Kg.
Pantalla LCD de 4 dígitos 30 mm.



ESMERALDA

30-001-002

Pila incorporada CR2032 Lite.
Encendido y apagado automático.
Indicadores de exceso de peso "Err".
Indicadores de tensión baja "Lo".



RUBÍ

30-001-003

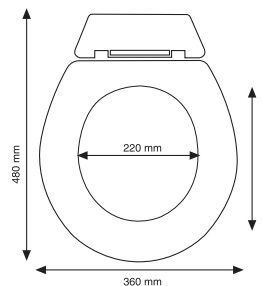
Temperatura de funcionamiento: 10°C - 35°C.
Plataforma de acero inoxidable.
Altura suelo-plataforma de peso 16 mm.

6
60



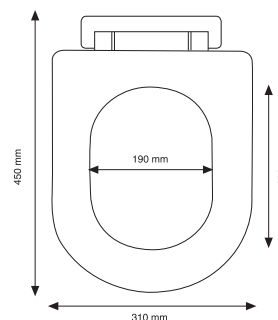


EUROPA



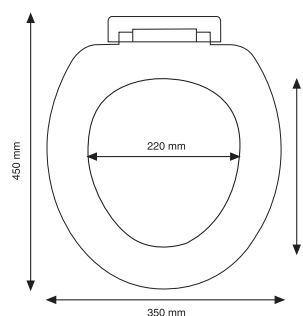
NILO

33-020-002



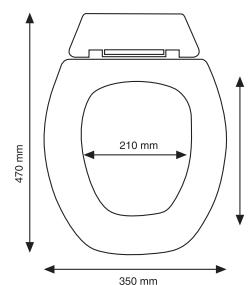
OPAL

33-020-003



MONTE BLANCO

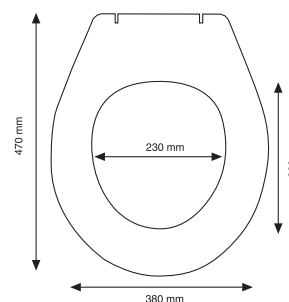
33-020-004



POPULAR

33-020-005
BLANCO

33-020-006
NEGRO

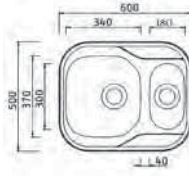




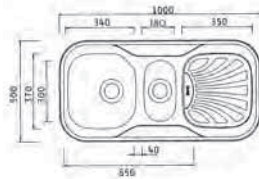
FREGADEROS

SKYPPER

03-050-001
600 x 500 x 180 mm.



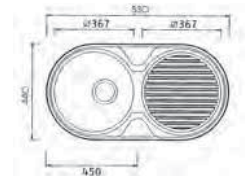
10
50



MILENIUM

03-050-002
1000 x 500 x 180 mm.

5
50



SEMI-DUETO

03-050-007
830 x 440 x 180 mm.

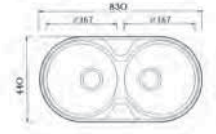
10
100



PIO CUADRADO

03-050-003
480 x 480 x 180 mm.

15
90



DUETO

03-050-006
830 x 440 x 180 mm.

5
50



PIO REDONDO

03-050-004
450 x 450 x 180 mm.

10
100



PIO REDONDO

03-050-005
490 x 490 x 180 mm.

12
120

Condiciones Generales de Venta

Las dimensiones y características técnicas de los productos de este catálogo comercial, son meramente ilustrativas y están sujetas a modificaciones, por lo que se recomienda a los clientes, que antes de formular un pedido, comprueben que la referencia solicitada se ajusta a sus necesidades.

Los clientes tienen la obligación por ley, de comprobar que el albarán de entrega es conforme con los productos, cantidades, etc., en caso de ser conforme proceder a la firma del mismo, en caso de disconformidad hacerlo notar en el albarán de entrega y en el taloncillo de la agencia, o rechazar la mercancía, ya que de no ser así el cliente se compromete y admite con carácter contractual la mercancía recibida. **TEICOCIL ESPAÑA S.L.** no admitirá ninguna reclamación que no esté reflejada en el albarán de entrega de la agencia de transporte.

Solamente serán atendidas aquellas reclamaciones que habiendo sido documentadas, sean notificadas antes de 7 días hábiles desde la recepción de la mercancía.

Forma de pago: el plazo máximo de crédito a clientes no superará los 60 días fecha factura. Los clientes con día de vencimiento fijo, se les girará al más próximo a los 60 días fecha factura, de forma que todos los giros quedarán comprendidos entre los 45 y 75 días f.f. En el supuesto caso de financiación superior, transcurridos 60 días, la empresa podrá llevar un recargo adicional del 1,5 % por mes de demora, pudiendo ser variado, bien por voluntad propia de **TEICOCIL ESPAÑA S.L.** o debido a la evolución de los tipos de interés oficiales publicados por el organismo oficial regulador.

Una vez aceptados los pedidos por **TEICOCIL ESPAÑA S.L.**, estos serán irrevocables, no pudiendo ser anulados por parte del cliente, salvo que medie acuerdo entre las partes.

La transmisión de la propiedad de la mercancía a favor del cliente no tendrá lugar hasta el momento de la efectividad del completo pago de su precio, con independencia de que la misma haya sido entregada y puesta a disposición del cliente.

El tipo de transporte, en el caso de portes pagados, será el elegido por **TEICOCIL ESPAÑA S.L.**, dando la posibilidad al cliente de elegir cualquier otro, siempre que éste se haga cargo del mismo.

La información en que se basa el catálogo es indicativa, estando sujeta a posibles variaciones que podrán ser introducidas sin previo aviso.

